

ОТЧЕТ ПО РЕЗУЛЬТАТАМ ЕДИНОГО ГОСУДАРСТВЕННОГО ЭКЗАМЕНА

ЕГЭ по математике и русскому языку направлено на сформированность у выпускников предметных компетенций, предусмотренных требованиями Федерального компонента государственного образовательного стандарта среднего (полного) общего образования (2004г). ЕГЭ по математике и русскому языку являются обязательными экзаменами, которые сдают все ученики общеобразовательных учреждений и на основании чего выдаются аттестаты об окончании средней (полной) школы.

Результаты ЕГЭ 2014-2015 учебный год

Предметы	Количество учеников	Минимальный порог	Минимальное количество баллов	Максимальное количество баллов
Русский язык	24	36	44	95
Математика (база)	19	3	7	19 (из 20)

Результаты ЕГЭ 2015-2016 учебный год

Предметы	Количество учеников	Минимальный порог	Минимальное количество баллов	Максимальное количество баллов
Русский язык	25	24	53	100
Математика (база)	19	3	12	20 (из 20)

Результаты ЕГЭ 2016-2017 учебный год

Предметы	Количество учеников	Минимальный порог	Минимальное количество баллов	Максимальное количество баллов
Русский язык	27	24	27	91
Математика (база)	20	3	9	19

Остальные предметы учащиеся выбирают самостоятельно для поступления в ВУЗЫ

Обучающиеся 11 класса удовлетворительно сдали экзамены. Результаты поступления в ВУЗы 96 %. 1 человек поступили в колледж

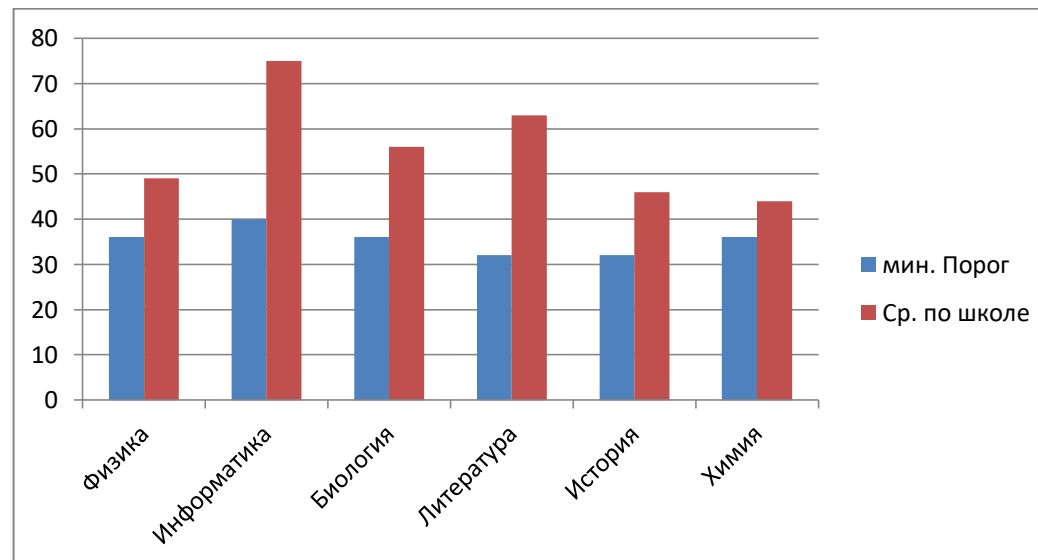
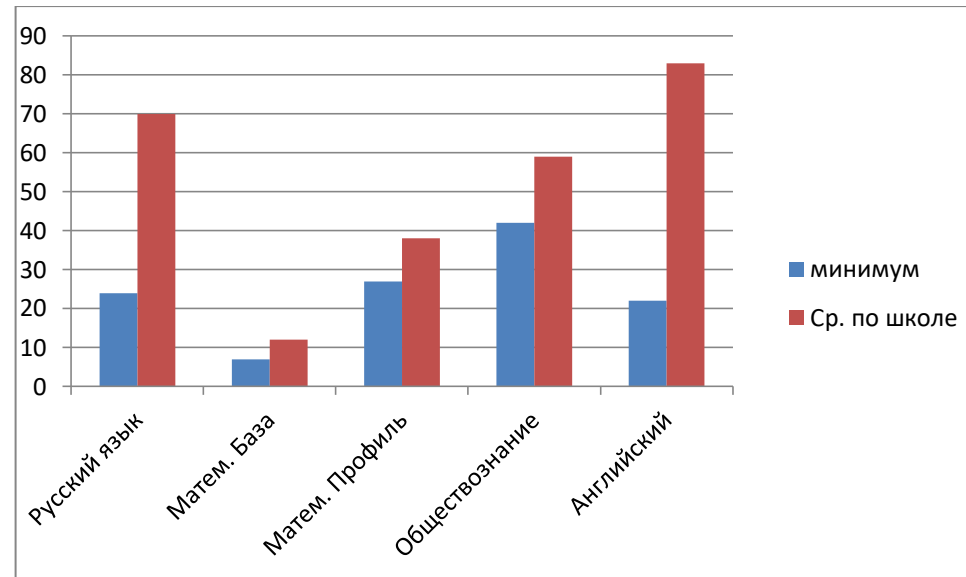
Мы внимательно отслеживаем какие предметы выбирают наши учащиеся, какие баллы получают на экзаменах, что позволяет строить индивидуальную траекторию развития каждого ученика и выполнять запрос родителей, а для этого постоянно повышается профессионализм и квалификация учителей, работающих в старшем звене, а также уделяется большое внимание приемственности всех звеньев образовательной системы школы. Индивидуальный подход у обучающимся позволяет получать им высокие баллы как по обязательным предметам, так и по предметам по выбору

Год	Предмет	Кол-во участников ЕГЭ	Средний балл	Число участников, выполнивших ЕГЭ (по 100 – балльной шкале)									
				0-10	11-20	21-30	31-40	41-50	51-60	61-70	71-80	81-90	91-100
2012-2013	Русский язык	5	72	0	0	0	0	0	1	2	0	2	0
	Математика	5	51	0	0	1	0	1	2	1	0	0	0
	Обществознание	2	62	0	0	0	0	0	1	1	0	0	0
	Информатика	1	81	0	0	0	0	0	0	0	0	1	0
	География	1	61	0	0	0	0	0	0	1	0	0	0
	Литература	1	32	0	0	0	1	0	0	0	0	0	0
	Химия	1	44	0	0	0	1	0	0	0	0	0	0
	Английский язык	2	90	0	0	0	0	0	0	0	0	1	1
2013-2014	Русский язык	26	71	0	0	0	0	0	6	9	6	3	2
	Математика	26	50	0	2	3	3	6	3	5	4	0	0
	Обществознание	15	61	0	0	0	0	3	3	7	1	0	1
	Химия	5	72	0	0	0	1	0	0	1	2	0	1
	История	2	61	0	0	1	0	0	0	0	0	0	1
	Английский язык	11	59	0	0	0	2	2	2	0	2	3	0
	Биология	5	78	0	0	0	0	1	0	1	0	0	3
	Физика	2	46	0	0	0	0	2	0	0	0	0	0
	Немецкий язык	1	63	0	0	0	0	0	0	1	0	0	0
2014-2015	Русский язык	24		0	0	0	0	1	4	9	4	3	3
	Математика (база)	20		3	17	0	0	0	0	0	0	0	0
	Математика (профиль)	13		0	0	1	3	4	1	4	0	0	0
	Информатика	1		0	0	0	0	1	0	0	0	0	0
	Биология	5		0	0	0	1	1	1	0	1	1	0
	История	4		0	0	0	0	1	0	2	0	0	1
	Химия	3		0	0	0	1	1	1	0	0	0	0
	Иностранный язык	6		0	0	0	1	0	1	2	1	1	0
	Физика	1		0	0	0	0	0	1	0	0	0	0
	Обществознание	15		0	0	2	0	2	4	4	1	0	2
	Литература	3		0	0	1	1	0	1	0	0	0	0

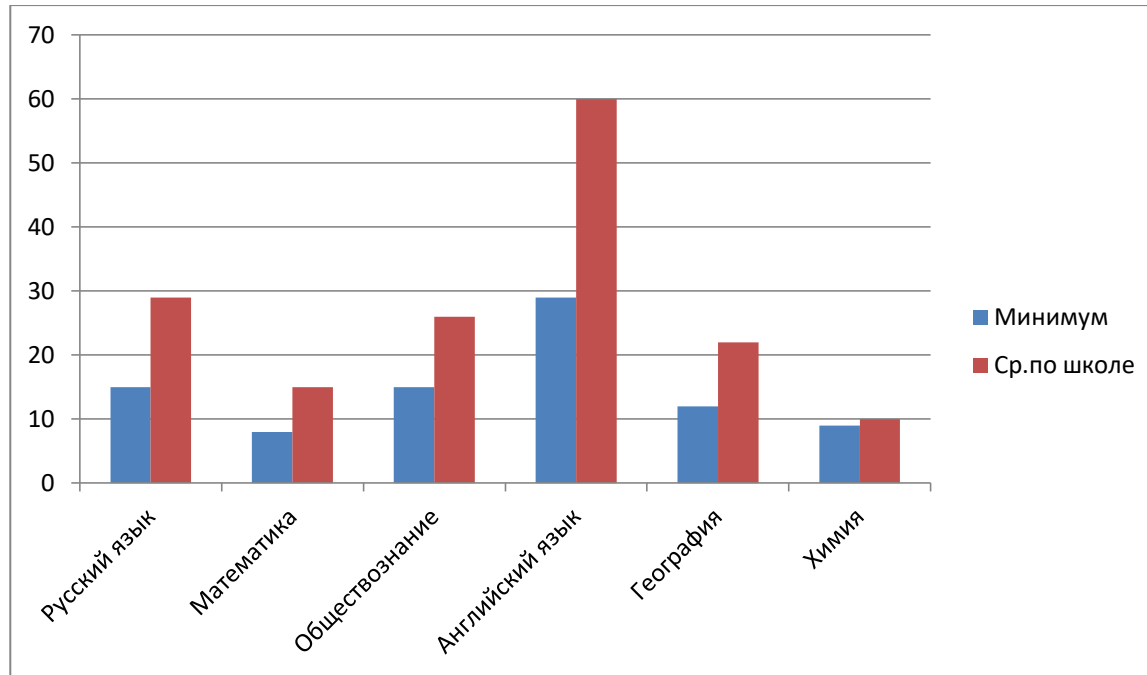
Динамика результативности участия выпускников 11 классов в ЕГЭ в сравнении за пять лет

Год	Предмет	Кол-во участников ЕГЭ	Средний балл	Число участников, выполнивших ЕГЭ (по 100 – балльной шкале)									
				0-10	11-20	21-30	31-40	41-50	51-60	61-70	71-80	81-90	91-100
2015-2016	Русский язык	25	77	0	0	0	0	0	1	7	7	7	3
	Математика (база) 10-11 классы	33	17/5		33	0	0	0	0	0	0	0	0
	Математика (профиль)	15	44	2	0	1	5	2	1	2	2	0	0
	Информатика	4	66	0	0	0	0	1	0	0	3	0	0
	Биология	6	59	0	0	0	0	2	1	2	1	0	0
	История	2	47	0	0	0	0	1	1	0	0	0	1
	Химия	3	60	0	0	0	1	0	1	0	0	1	0
	Английский язык	5	73	0	0	0	0	1	1	0	0	2	1
	Физика	2	50	0	0	0	0	1	1	0	0	0	0
	Обществознание	11	66	0	0	0	1	0	3	4	1	0	2
Литература	1	100	0	0	0	0	0	0	0	0	0	1	
2016-2017	Русский язык	27	68	0	0	0	0	3	5	10	5	3	1
	Математика (база) 10-11 классы	20	14	3	17	0	0	0	0	0	0	0	0
	Математика (профиль)	14	38	0	2	3	3	3	1	1	1	0	0
	Информатика	2	38	1	0	0	0	0	0	0	1	0	0
	Биология	5	57	0	0	0	1	0	2	2	0	0	0
	История	5	46	0	0	0	2	2	0	0	1	0	0
	Химия	4	44	0	0	1	1	0	2	0	0	0	0
	Английский язык	10	71	0	0	0	0	1	2	1	4	1	1
	Физика	3	49	0	0	0	1	0	2	0	0	0	0
	Обществознание	14	59	0	0	0	1	3	5	4	0	1	0
	Литература	1	63	0	0	0	0	0	0	1	0	0	0
География 10-11 классы	2	54	0	0	0	0	0	2	0	0	0	0	

Сравнение средних баллов учащихся школы с минимальным количеством баллов 11 класс



Сравнение средних баллов учащихся школы с минимальным количеством баллов 9 класс



**Сравнительные показатели сдачи ЕГЭ за три года
(обучающиеся, имеющие 200 баллов и более)**



2011-2012 учебный год

1. Алексиев Антон-
2. Гаджимурадов Аслан-

2011-2012 учебный год

1. Алешина Надежда
2. Вълвов Владимир
3. Шибких Ксения
4. Овакимян Микаэль

2014-2015 учебный год

1. Жуйкова Кристина-278 баллов
2. Ларюшкина Ольга-264 балла
3. Каразмазли Улвия-246 баллов
4. Волкова София-220 баллов
5. Горностаева Юлия-214 баллов
6. Кононенков Илья-208 баллов

2015-2016 учебный год

1. Зройчикова Антонина- 297 баллов
2. Дахкильгова Стелла -258 баллов
3. Алам Мила – 255 баллов
4. Сергеева Марианна -239 баллов
5. Серова Маргарита – 232 балла
6. Хачатурян Эмин - 226 балла
7. Алистанова Фатима -224 балла
8. Хохлов Евгений – 216 баллов
9. Поталиева Шуайнат- 205 баллов

2016-2017 учебный год

1. Гаджимурадова Эльвира
2. Забелин Дмитрий
3. Имасс Дмитрий
4. Кондрашова Мария
5. Паркинн Дмитрий
6. Фурманов Егор
7. Абрамкин Иван
8. Малченков Александр
9. Тен маргарита

Обучающиеся, получившие аттестат особого образца

2012-2013 уч.год	2013-2014 уч.год	2014-2015 уч.год	2015-2016 уч.год	2016-2017 уч.год
Алексиев Антон	<ol style="list-style-type: none"> 1. Шибких Ксения 2. Овакимян Микаэль 	<ol style="list-style-type: none"> 1. Жуйкова Кристина 2. Ларюшкина Ольга 3. Каразмазли Улвия 	<ol style="list-style-type: none"> 1. Зройчикова Антонина 2. Артемьева Ольга 3. Булатова Сабина 4. Алистанова Фатима 5. Дахкильгова Стелла 	<ol style="list-style-type: none"> 1. Имасс Дмитрий 2. Паркин Дмитрий 3. Лещева Настя 4. Фурманов Егор

Обучающиеся, получившие золотые и серебряные медали :

2012-2013 уч.год	2013-2014 уч.год	2014-2015 уч.год	2015-2016 уч.год	2016-2017 уч.год
<p>Золотые медали:</p> <ol style="list-style-type: none"> 1. Алексиев Антон 	<p>Золотые медали:</p> <ol style="list-style-type: none"> 1. Шибких Ксения 2. Овакимян Микаэль 	<p>Золотые медали:</p> <ol style="list-style-type: none"> 1. Жуйкова Кристина 2. Ларюшкина Ольга 	<p>Золотые медали:</p> <ol style="list-style-type: none"> 1. Зройчикова Антонина (2 золотые медали) 2. Артемьева Ольга <p>Серебряные медали:</p> <ol style="list-style-type: none"> 1. Алистанова Фатима 2. Дахкильгова Стелла 	<ol style="list-style-type: none"> 1. Имасс Дмитрий 2 медали 2. Паркин Дмитрий 2 медали 3. Лещева Настя 4. Фурманов Егор 2 медали

Выводы: Результаты итоговой аттестации за курс среднего образования выпускников 11 класса, показывают соответствие уровня подготовки выпускников требованиям Государственных Образовательных Стандартов и находятся на допустимом и повышенном уровне. Качество образовательных услуг, предоставляемых школой подтверждено хорошими результатами ЕГЭ по всем предметам, в том числе и по профильным, и результатами диагностических срезов знаний в течение года. Результатом работы коллектива является поступление выпускников 11-х классов в ВУЗы. За последние 5 лет не менее 80% выпускников стали студентами МГУ, МГИМО, Высшая школа экономики, МЭИ и т.д., из них более 40% поступает на бюджетные места, 10% выпускников получают образование за рубежом.