
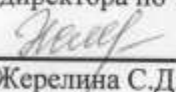



ДЕПАРТАМЕНТ ОБРАЗОВАНИЯ
г. МОСКВЫ
АВТОНОМНАЯ НЕКОММЕРЧЕСКАЯ ОРГАНИЗАЦИЯ
СРЕДНЯЯ ОБЩЕОБРАЗОВАТЕЛЬНАЯ ШКОЛА
«УЧЕБНЫЙ ЦЕНТР «ПЕРСПЕКТИВА»

<p>«Согласовано» Руководитель МО  Гореловская С.В. Протокол МО №1 от «27» августа 2015 г.</p>	<p>«Согласовано» Зам. директора по УВР:  Жерелина С.Д. «28» августа 2015 г.</p>	<p>Утверждаю: Директор АНО СОШ «УЦ «Перспектива»  Капитонова М.В. Приказ № 48 от «28» августа 2015 г.</p>
--	--	--

Программа по предмету Изобразительное искусство

5 класс

на уровень начального общего образования

Авторы: Н.А. Горяева, О.В.Островская

Составила: Гореловская С.В.

**ПРОГРАММА
ОСНОВНОГО ОБЩЕГО ОБРАЗОВАНИЯ
ПО ИЗОБРАЗИТЕЛЬНОМУ ИСКУССТВУ
5 класс
ПОЯСНИТЕЛЬНАЯ ЗАПИСКА**

Рабочая программа разработана в соответствии с требованиями Федерального государственного образовательного стандарта основного общего образования, программы «Изобразительное искусство» авторского коллектива под руководством Б. М. Неменского. 5-9 классы: пособие для учителей общеобразовательных учреждений/ (Б.М. Неменский, Л.А. Неменская, Н.А. Горяева, А.С. Питерских). – М.: Просвещение,
По сравнению с остальными учебными предметами, развивающими рационально-логический тип мышления, изобразительное искусство направлено в основном на формирование эмоционально-образного, художественного типа мышления, что является условием становления интеллектуальной и духовной деятельности растущей личности

Общая характеристика учебного предмета

Цели курса:

- развитие визуально-пространственного мышления учащихся;
- развитие эмоционально-ценностного, эстетического освоения мира;
- развитие самовыражения и ориентации в художественном и нравственном пространстве культуры;

Задачи обучения:

- формирование опыта смыслового и эмоционально-ценностного восприятия образа реальности и произведений искусства;
- освоение художественной культуры как формы материального выражения в пространственных формах духовных ценностей;
- формирование понимания эмоционального и ценностного смысла визуально-пространственной формы;
- формирование активного, заинтересованного отношения к традициям культуры как к смысловой, эстетической и личностно-значимой ценности;
- воспитание уважения к истории культуры своего Отечества, выраженной в ее архитектуре, изобразительном искусстве, в национальных образах предметно-материальной и пространственной среды и понимании красоты человека;
- развитие способности ориентироваться в мире современной художественной культуры
- овладение средствами художественного изображения как способом развития умения видеть реальный мир, как способностью к анализу и структурированию визуального образа на основе его эмоционально-нравственной оценки;
- овладение основами культуры практической работы различными художественными материалами и инструментами для эстетической организации и оформления школьной, бытовой и производственной среды.

Общая характеристика учебного предмета.

Учебный предмет «Изобразительное искусство» объединяет в единую образовательную структуру практическую художественно-творческую деятельность, художественно-эстетическое восприятие произведений искусства и окружающей действительности. Изобразительное искусство как школьная дисциплина имеет интегративный характер, она включает в себя основы разных видов визуально-пространственных искусств — живописи, графики, скульптуры, дизайна, архитектуры, народного и декоративно-прикладного искусства, изображения в зрелищных и экранных искусствах. Содержание курса учитывает возрастание роли визуального образа как средства познания, коммуникации и профессиональной деятельности в условиях современности.

Освоение изобразительного искусства в основной школе — продолжение художественно-эстетического образования, воспитания учащихся в начальной школе и опирается на полученный ими художественный опыт.

Программа учитывает традиции российского художественного образования, современные инновационные методы, анализ зарубежных художественно-педагогических практик. Смысловая и логическая последовательность программы обеспечивает **целостность учебного процесса** и преемственность этапов обучения.

Программа объединяет практические художественно-творческие задания, художественно-эстетическое восприятие произведений искусства и окружающей действительности, в единую образовательную структуру образуя условия для глубокого осознания и переживания каждой предложенной темы. Программа построена на принципах тематической цельности и последовательности развития курса, предполагает четкость поставленных задач и вариативность их решения. Программа предусматривает чередование уроков **индивидуального практического творчества учащихся** и уроков **коллективной творческой деятельности**, диалогичность и сотворчество учителя и ученика.

Содержание учебного курса

V класс — это новый шаг в изучении декоративно-прикладного искусства с позиций его жизненных функций и вытекающих отсюда особенностей его образного языка. Осваивается язык, образный строй произведений народного и профессионального (классического и современного) декоративно-прикладного искусства. **Метод перспективы и ретроспективы**, используемый на занятиях изобразительным искусством, позволяет забегать вперёд и неоднократно возвращаться к уже знакомым образам, мотивам, темам, произведениям, но уже на ином содержательном уровне. На каждой новой ступени познания учащимся предлагается новый взгляд на предмет восприятия, адекватный их возрастным особенностям. Проиллюстрируем эту мысль на конкретном примере.

Изучая, например, в III классе тему «Памятники архитектуры», дети рассматривают образ крестьянского дома как мудро сработанную конструкцию, как образ силы и мощи в едином ансамбле деревянных строений.

В IV классе дети более подробно знакомятся с деревянным миром русской деревни, с общей конструкцией крестьянского жилища, нарядным резным узорочьем в его наружном убранстве, делают первые попытки расшифровать смысл символических элементов в декоре избы. В практической деятельности закрепляются навыки восприятия (учащиеся украшают, например, узорчатыми деталями вырезанные из цветной бумаги силуэты изб, которые затем ритмически располагают на декоративном панно).

В V классе учащиеся снова встречаются с обликом крестьянского дома, но теперь он рассматривается как живая предметно-пространственная среда, организованная по законам природы, *как мир, обжитый человеком, состоящий из рукотворных вещей*. В образном строе *трёхчастной структуры* избы отражена вся Вселенная (картина мира представлена в единстве трёх сфер — небесной, земной и подземно-подводной). Дом — это микрокосм в макрокосме. Ребятам предстоит более подробно познакомиться с символическими образами в декоре избы, с их смысловым значением.

Таким образом, только на этом примере можно проследить поступательное движение: от целостного эмоционально-образного восприятия к углублённому **познанию в единстве эмоционального и логического**.

Год декоративно-прикладного искусства закономерно подготовлен всем предшествующим ходом обучения, а также особенностями раннего подросткового возраста. К этому времени у учащихся сформированы определённые **компетенции**, которые помогают в освоении языка и образного строя декоративно-прикладного искусства. Вместе с этим пятиклассникам свойственны начала аналитического мышления, новые, более широкие интересы (в том числе интерес к своему собственному «Я»), живая любознательность, потребность рассуждать, выходить на уровень обобщения, наблюдательность, активность, стремление к деятельности. Младший подростковый возраст ещё несет в себе следы детства, игры, однако в нём уже имеет место направленность на серьёзную, ответственную деятельность (у младшего подростка есть огромная потребность в признании его взрослости окружающими). Это благоприятный возраст для приобщения детей к народному искусству, для формирования у них особого «родственного внимания» (М. М. Пришвин) к уникальным рукотворным памятникам народной культуры, созданным по высоким законам искусства.

Именно поэтому приобщение учащихся в деятельностной форме к мудрому народному прикладному искусству, воплотившему духовную энергию своих создателей-творцов,

представляется чрезвычайно важным для воспитания чувства гордости за свою Родину, народ, уважения и интереса к культурному наследию других народов.

Воспитание гражданственности, патриотизма, чувства Родины на занятиях по декоративно-прикладному искусству обусловлено самой структурой освоения программного материала, который выстраивается в опоре на основной принцип программы — **от родного порога в мир общечеловеческой культуры**.

На территории России, в каждом её регионе, народное искусство предстаёт в неповторимом национальном облике, в исконно национальной художественной плоти, напрямую связанной с корневой системой местной культуры, осваивая которую учащиеся «обретают силу и радость понимания мира и себя в этом мире, обретают созидательные творческие силы» (Б. М. Неменский). Это позволяет учителю вместе с детьми двигаться по заветной меже соединения национального и общечеловеческого, воспитывать каждого в духе высокого гуманизма.

Эта задача решается в старшем подростковом возрасте, когда под влиянием многих факторов (телереклама, разнообразная массовая печатная продукция не лучшего качества, наводнившая потребительский рынок) у школьников складывается понимание красоты, идущее вразрез с выверенными временем народными представлениями.

Содержание предмета «Изобразительное искусство» в основной школе построено по принципу углубленного изучения каждого вида искусства.

Тема 5 класса — «**Декоративно-прикладное искусство в жизни человека**» — посвящена изучению группы декоративных искусств, в которых сильна связь с фольклором, с народными корнями искусства. Здесь в наибольшей степени раскрывается свойственный детству наивно-декоративный язык изображения, игровая атмосфера, присущая как народным формам, так и декоративным функциям искусства в современной жизни. При изучении темы этого года необходим акцент на местные, художественные традиции и конкретные промыслы.

Место предмета в базисном учебном плане и учебном процессе.

На изучение предмета отводится 1 ч в неделю — 34 ч в год.

Общие учебные умения, навыки и способы деятельности

Процесс приобщения учащихся к декоративно-прикладному искусству осуществляется с учётом *системно-деятельностного подхода*, который предполагает учёт индивидуальных возрастных и психологических особенностей детей на разных этапах их художественного развития.

Если художественно-творческая деятельность детей на уроках в начальной школе (первый этап художественного развития) протекает на эмоционально-чувственной основе, то начиная с V класса (новый этап художественного развития) она строится больше на познавательном-аналитическом уровне, обязательно с сохранением в ней эмоционально-образного, творческого начала. Это обеспечивает рост творческого потенциала, познавательных мотивов, обогащение форм взаимодействия со сверстниками в творческой познавательной деятельности, т. е. в процессе выполнения как индивидуальных, так и коллективных практических творческих работ.

Связи искусства с жизнью — главный смысловой стержень организации учебного художественно-познавательного материала, имеющего отношение к предметному миру, к организованной человеком среде бытования.

Практическое художественное творчество посредством овладения художественными материалами, зрительское восприятие произведений искусства и эстетическое наблюдение окружающего мира.

Творческая деятельность обостряет способность человека чувствовать, сопереживать, входить в чужие миры, учит живому ощущению жизни, дает возможность проникнуть в иной человеческий опыт и этим преобразить жизнь собственную. Понимание искусства — это большая работа, требующая и знаний, и умений.

ДЕКОРАТИВНО-ПРИКЛАДНОЕ ИСКУССТВО - это особый мир художественного творчества, бесконечно разнообразная область художественных предметов, создаваемых на

протяжении многовековой истории развития человеческой цивилизации. Это сфера, вне которой невозможно представить себе жизнь человека. Каждая вещь, будь то мебель, посуда или одежда, занимает определённое место не только в организованной человеком среде жизнедеятельности, но прежде всего — в его духовном мире.

Понятие «декоративно-прикладное искусство» достаточно широкое и многогранное. Это и уникальное *крестьянское искусство*, уходящее своими корнями в толщу веков; и его современные «последователи» — традиционные *художественные промыслы*, которые тесно связаны общим понятием — «народное искусство», и классика — *памятники мирового декоративного искусства*, пользующиеся всеобщим признанием и сохраняющие значение высокого *художественного образца*, и *современное декоративное искусство*, представленное в широком диапазоне его проявлений — от малых, камерных форм до значительных и масштабных, от единичных предметов до многопредметных ансамблей, вступающих в синтез с другими предметами, архитектурно-пространственной средой, иными видами пластических искусств.

Целостный курс декоративно-прикладного искусства в V классе не случайно начинается с **народного — крестьянского — прикладного искусства**. Впитавшее в себя исторический, нравственный, эстетический, духовный опыт народа, это искусство обладает огромной плодотворной силой воздействия на человека.

В искусстве, созданном народом, переплелись воедино *верность традиции* (правила, навыки, приёмы, образы, мотивы, темы, добытые опытом многих поколений и отражающие народные мироощущения), *коллективный опыт* (это искусство складывалось под воздействием творческих сил отдельных индивидуальностей и оформлялось в проверенные временем формы), *природное начало* (оно хранит дыхание природы, очеловеченную теплоту естественных материалов, мотивы и образы, взятые из природного окружения). Приобщение к замечательным памятникам народного искусства («память в образах») позволяет детям соприкоснуться с особым складом мышления наших предков, которое во многом отличается от нашего, с особым складом познания и освоения окружающего мира через созидательно-творческую деятельность, связанную с созданием жизненно необходимых предметов.

Очень важно раскрывать природу народного искусства через отношения человека с миром в живых, значимых для ребят взаимосвязях. «Лишь личностно значимые знания остаются в долговечном запасе личности и образуют тот фундамент, на основе которого протекает последующее совершенствование в различных сферах...» (Э. Н. Фаустова).

В V классе произведения декоративно-прикладного искусства следует рассматривать с точки зрения единства формы (материальная вещественность созданного продукта, способ существования содержания) и содержания.

При знакомстве с предметами крестьянского бытового искусства необходимо подвести учащихся к пониманию их главного содержания. Это утилитарно-бытовая функция, которая проявляется непосредственно через конструкцию, пластику формы, соотношение частей и целого. В зависимости от назначения каждый предмет имеет определённую конструкцию, пластическую форму. Крестьянская вещь, выходящая за рамки простой функциональности и обладающая художественными признаками, будь то прялка, деревянная посуда или народный праздничный костюм, несёт в себе двойственность содержания (функция и идея, воплощённая в образной форме предмета). Задача педагога — в доступной форме донести до сознания учащихся мысль о том, что обыденный предмет становится *художественным* именно благодаря своей причастности высшим идеям, выраженным всем богатством образного строя вещи (пластикой формы, объёма и линий, энергией цвета, своеобразием фактуры, ритмами орнаментов, магией трёхчастности — всеми тайнами пластических построений, всем богатством формального строя вещи — плоскостной, объёмной или объёмно-пространственной).

Именно **декор** становится носителем содержания: выражает мироощущение народа, выявляет, подчёркивает социальное положение конкретного человека. Так, например, на уроке дети узнают, что богатство декора в народном праздничном костюме было особым знаком смысла, означало высокую репродуктивную силу одетой в него женщины, плодородие матушки-земли.

Каждый художественно оформленный предмет был включён в систему человеческих отношений, помогал строить общение между людьми на духовном уровне — это коммуникативная функция декоративно-прикладного искусства. Взгляд на художественную вещь именно с такой

точки зрения приобретает исключительное значение для формирования ценностных ориентации подростков.

Символические образы **народного искусства** обладают большой смысловой ёмкостью. В многослойном и многосложном прочтении памятников народного искусства заключено единство материального и духовного, зримого и незримого, конечного и бесконечного. На всём историческом пути развития народной культуры достаточно чётко проявлялась *планетарность народного мышления*. Воззрения наших древних предков на устройство Вселенной нашли наиболее полное выражение в художественно-образной модели **мирового древа**, в котором воплощена идея целостности мира (единство небесного, земного и подземно-подводного). Своими образами народное искусство выявляет космос, повествуя «о вечном порядке и гармонии мироздания, о незыблемости жизнедающих сил природы» (Г. К. Вагнер).

«Человек — вообще срединное существо между небом и землёй. Поэтому он всегда себя моделирует между ними. У равнинного народа таким архетипом — братом человека по срединности — является дерево», — размышляет писатель и культуролог Г. Д. Гачев. Единство небесного, земного и подземно-подводного миров, выраженное в трёхчастной *символической* структуре **древа жизни** (модификации мирового древа), чётко просматривается в трёхчастности народного жилища. Эта трёхчастность выявляется во всём богатстве декора избы, в трёхчастной, например, форме наличника светличного окна-ока в избах Поволжья, в образном строе женского праздничного костюма, прялки и многих других предметов бытового крестьянского искусства, одним словом — в народном изобразительном мифотворчестве. Без осознания подростками этого духовного опыта народа вряд ли возможно полноценное восприятие произведений народного творчества и формирование художественной культуры.

Начав свой путь с обращения к истокам народного искусства, учащиеся под руководством учителя постепенно овладевают опытом мироощущения, мировосприятия предков-славян. Здесь точкой отсчёта становится знакомство с архаическими памятниками старины, изобразительно-символические элементы которых, выражают поэтические воззрения людей на мир.

Народное искусство предлагает учащимся доступный для освоения образный язык, отличающийся предельной обобщённостью, лаконизмом, выразительной условностью. Знаток крестьянского искусства В. С. Воронов очень точно подметил: «На бытовых памятниках крестьянского искусства можно учить законам декоративного творчества».

Пятиклассники, *осваивая на занятиях русское крестьянское искусство*, овладевают *принципами декоративного обобщения* (преобразуя индивидуальную конкретность реальных форм в символические знаки, уходя от изображения к его обозначению), а также закономерностями построения орнамента, основами декоративного творчества.

Следующий шаг — освоение современных форм бытования народного искусства — **традиционных народных художественных промыслов России**.

Знакомство с самобытным искусством разных народных промыслов (народная глиняная игрушка, Гжель, Хохлома, Городец, Жостово и др.) помогает детям увидеть общность и различие между ними, понять специфику творчества народного мастера (часто профессионального художника) как выразителя народной традиции, встать на его место, осваивая основные приёмы росписи, особенности формы, колорита, характерные для того или иного промысла; содействует формированию чувства гордости за великую культуру России.

Следующий шаг после изучения русского народного искусства — знакомство с **декоративно-прикладным искусством других народов, стран и времён**. Приобщение младших подростков к классическому декоративному искусству (Древний Египет, Китай, Западная Европа эпохи Средневековья, барокко) поможет увидеть в нём черты неповторимого своеобразия, осмыслить его связь с жизнью общества, влияние мировоззрения людей на образный строй произведений, понять саму суть существования данного вида искусства в человеческом обществе. В разные времена, у разных народов суть декора одна и та же — *выявлять, подчёркивать социальное положение человека, его роль в обществе*.

Эта линия лучше всего просматривается на примере платья, имеющего, с одной стороны, практическую функцию (здесь больше всего подходит термин «одежда»), а с другой — обладающего образно-смысловым содержанием (в этом случае лучше употребить термин «костюм»).

Учащимся необходимо дать понимание смыслового значения терминов «одежда» и «костюм»: *одежда* защищает тело, являясь предметом носки, бытовой, необходимой человеку

принадлежностью; *костюм* — знак смысла, социальный знак, выделяющий отдельного человека из общей массы и внешне дифференцирующий общественные слои. Костюм с момента своего зарождения является *социальным знаком отличия* одного класса общества (сословия, группы людей) от другого, одной профессии от другой, а также *знаком социального сближения*.

Учащихся необходимо учить видеть, распознавать социальную окрашенность костюма, обращать внимание на его конструкцию, форму, материал, цвет, декор. Декор должен раскрываться прежде всего как знак, символизирующий определённые отношения между людьми в обществе, что отвечает задаче формирования общей художественной культуры учащихся.

Включение в канву урока мифов, в которых отразились поэтические представления людей древних цивилизаций о возрождении и умирании природы, о смене дня и ночи и т.д., значительно обогащает восприятие учащихся, даёт возможность для развития образного мышления, фантазии. Общее в воззрениях людей разных стран и времён способствует установлению в сознании школьников своеобразных содержательных мостиков, казалось бы, между совершенно несхожими культурами.

Так, легенды о боге солнца Ра — царе богов у древних египтян, о боге Гелиосе у древних греков, о молодом солнце, выезжающем на колеснице, запряжённой златогривыми конями, у древних славян раскрывают поэтические представления о смене дня и ночи, о незыблемости вечного круговорота в природе. Такие сравнения помогают найти точки соприкосновения, единые начала в мировосприятии разных народов. Обращение к мифологии — ключ к «прочтению» таинственных знаков-символов в декоративно-прикладном искусстве древних обществ.

Завершается общий курс вполне закономерно — знакомством с **современным декоративным искусством** и работой в конкретном материале. Дети работают с самыми разными художественными материалами и в разных техниках, что даёт им возможность создания достаточно интересных индивидуальных творческих работ и проектов.

Народные, классические и современные формы декоративно-прикладного искусства — всё это единые проявления человечества, оставляемые на пути его исторического, культурного, духовного развития. И лишь движение по этому пути в *единстве мысли и чувства* может дать детям широкий спектр понимания различных проявлений декоративно-прикладного искусства как части духовной культуры человечества.

Дети знакомятся с многообразием форм современного выставочного искусства, с пластическим языком керамики, стекла, гобелена, металла и т.д., с творческой интерпретацией древних образов в искусстве современных профессиональных художников.

Знакомство с произведениями современного декоративного искусства даёт учащимся возможность сопоставить два склада мышления — *народный*, основанный на традиции, и *профессиональный*, связанный с максимальным проявлением творческой индивидуальности художника, с поиском новых форм, пластического языка, созвучного времени, с широкими возможностями экспериментирования в том или ином материале.

Содержание учебника направлено на формирование способности и готовности учащихся к реализации социальных проектов, к использованию приобретённых знаний и умений в повседневной жизни. В главу учебника «Ты сам мастер» включены задания, направленные на преобразование и украшение школьной среды. Учащимся предоставлена возможность выбора декоративной работы в разном материале, выстраивания её в цепочке: целеполагание, планирование, контроль, оценка своей деятельности.

Декоративную работу в материале (батик, витраж, коллаж, керамические рельефы, поделки из мочала, шпагата и т. п.) целесообразно осуществлять в *совместных формах деятельности*: групповых и коллективных, направленных на развитие чувства композиции, чувства цвета, материала и его декоративно-пластических возможностей для создания выразительного образа.

Разнообразие художественных материалов и техник, используемых на уроке, будет поддерживать интересы и потребности учащихся к художественному декоративному творчеству.

В совместной декоративной деятельности, которую можно назвать *учебным творческим сотрудничеством детей и учителя*, решаются задачи определения общей творческой цели, выбора наиболее эффективных способов решения творческих задач, распределения сил, ролей, формирования коммуникативных действий, обеспечивающих умение договариваться, вступать в диалог, участвовать в коллективном обсуждении проблем, строить продуктивные взаимодействия и сотрудничество со сверстниками и учителем, разрешать конфликты.

В процессе создания плоскостных и объёмных декоративных композиций в конкретном материале школьники *учатся планировать и организовывать свою работу, работать, как настоящие художники, поэтапно* — от разработки обобщённо-лаконичных композиционных эскизов до завершающего этапа, осознанно используя знание языка данного вида искусства.

Все четыре тематических блока (четыре четверти) в содержании учебного курса одинаково важны для знакомства учащихся с многообразным миром декоративно-прикладных искусств. Однако при этом следует отметить особую значимость первого и третьего блоков. Именно здесь закладываются основы понимания особенностей художественного языка декоративно-прикладного искусства, овладения принципами декоративного обобщения (преобразование индивидуальной конкретности реальных форм в символические знаки, уход от изображения к его обозначению), закономерностями построения традиционного народного орнамента, основами декоративного творчества и осознания самой сути существования данного искусства в человеческом обществе.

Учащимся, овладевшим основами декоративного творчества на материале народного, затем классического и современного декоративно-прикладного искусства, легче сделать следующий шаг в освоении специфики образного языка других видов пластических искусств. Совершенно очевидно, что от декоративности цвета (локальность, плоскостность цветового пятна) легче перейти к его живописности (игра тонов и оттенков; живой, свободный мазок как цветосмешение), от условного, обобщённого изображения-обозначения — к живописному изображению с присущей ему светотеневой моделировкой формы в пространстве.

В процессе освоения декоративно-прикладного искусства должны быть поставлены и разрешены вопросы: «что?», «как?» и «зачем?».

Восприятие произведения декоративно-прикладного искусства начинается с вопроса *что?* Он связан с наиболее сильными зрительными впечатлениями (внешний облик предмета, материал, цвет, фактура, функция), первыми эстетическими переживаниями.

Вопрос *как?* предполагает более пристальное всматривание в образный строй вещи, внимание к технике, в которой она выполнена (роспись, резьба по дереву, вышивка, ткачество,ковка и т. д.), к средствам данного искусства. Восприятие вещи (имеется в виду вопрос «как?») помогает полнее осознать особенности образного языка декоративно-прикладного искусства. Чтобы учащиеся могли увидеть, почувствовать разницу между языком декоративно-прикладного искусства и живописи, можно сопоставить, например, образец трёхчастной композиции в народной вышивке (изображение женской фигуры с предстоящими всадниками, с подчёркнуто геометрическим решением образов) и картину А. Г. Венецианова «На пашне. Весна», похожую по сюжету; знак солнца на резной прялке в виде круглой розетки и образ солнца в картине-пейзаже.

Вопрос *зачем!* и ответ на него помогают установить незримую смысловую связь образного строя вещи с её социальной функцией, с мировосприятием человека, а также предполагают раскрытие некоей тайны, проливающей свет на смысловое значение образов. Вопрос «зачем?», включающий в себя вопросы «что?» и «как?», как бы раздвигает содержательно-смысловые границы воспринимаемого предмета-образа, делая его ценностно-значимым для ученика. Невозможно сформировать художественное мышление ученика без ответа на этот вопрос, без осознания продукта творческого труда в системе связи человека с миром на разных ступенях исторического развития.

В V классе большое значение имеет дальнейшее развитие у учащихся «навыка' распознавания» **конструктивного, изобразительного и декоративного** элементов языка в процессе восприятия произведений декоративно-прикладного искусства, начатое ещё в начальной школе. *«Это как бы три сердца, бьющиеся в каждом произведении. Какое сердце бьётся сильнее, то и определяет вид искусства, к которому можно отнести данное произведение»* (Б. М. Неменский). Осваивая художественно-познавательный материал учебника, пятиклассники осознают, что элементы декоративности в данном виде искусства «играют первенствующую роль — как в области форм и конструкций, так и в области внешнего убранства предмета» (В. С. Воронов), т. е. выступают доминантой, определяющей данный вид искусства.

В процессе приобщения учащихся к декоративно-прикладному искусству особо важное значение приобретает включение в **драматургию урока активных средств эмоционально-образного воздействия** — слов, музыки, зрительных образов. Так, на уроках, посвященных народному искусству, комплексное использование разных видов фольклора — устно-поэтического (сказки, пословицы, поговорки, обрядовые тексты и др.), названного М. Горьким «великолепно огранёнными драгоценностями», а также музыкального и изобразительного — помогает учащимся осознать

нерасторжимую целостность народной культуры. При восприятии памятников народного творчества также следует раскрывать поэтические связи народного искусства с природой — его колыбелью.

Согласно ФГОС знания перестают быть главной целью образовательного процесса, а выполняют роль средства организации учебной деятельности. Тем не менее, в задачу учителя входит содействовать формированию у учащихся умений аргументированно отвечать на поставленные вопросы, пользоваться при ответе специальной терминологией.

Эта задача решается более успешно, когда каждый ученик ведёт «Словарь терминов». Необходимо избегать специального заучивания терминов. Запоминание должно происходить естественным путём, в процессе живого диалога учителя с учащимися. Если педагог стремится включать в свою речь новые слова, термины, при этом неоднократно повторяя их, то они усваиваются учащимися, входя в их речевой обиход, постепенно расширяя их словарный запас.

Для лучшего запоминания новые слова-термины записываются на доске или на отдельном листе бумаги, а затем переносятся детьми в тетрадь.

С целью разъяснения смысла основных терминов в конце книги помещён *словарь*, которым может воспользоваться учитель.

В учебнике в конце каждой темы даны **творческие задания**. Учитель должен иметь в виду, что их выполнение предполагает широкий ряд *вариативных решений*, в которых должна проявляться индивидуальность ученика. Это отвечает как специфике художественного творчества, так и ориентации на соблюдение принципа вариативного образования, отмеченного в Стандартах второго поколения.

Важным компонентом на завершающей стадии урока является *обсуждение и оценивание детских работ*. При обсуждении и оценке работ необходимо в первую очередь выявлять их сильные стороны и учитывать следующие критерии:

- декоративность: выход на уровень лаконично-обобщённого, условно-выразительного пластического решения (композиция, форма, цвет, изобразительные элементы и т. д.);
- содержательность: полнота реализации в учебно-творческом задании полученных знаний, поиск содержательной формы;
- оригинальность: работа фантазии, воображения, привнесение элементов новизны, личностное прочтение задания.

Определяющее значение в художественном развитии учащихся имеют итоговые, **обобщающие уроки** четвертей, года, которые можно драматургически выстраивать как праздники. Важной задачей итоговых уроков является организация живого общения между школьниками и приглашёнными гостями. Уроки-обобщения могут включать в себя импровизированные диалоги, игры (в форме викторин, состязания команд), участие фольклорных коллективов, воссоздающих аромат народной культуры, интеллектуальные задания по систематизации зрительного материала на основе стилизованных знаков, организацию выставок детских творческих работ, различные виды презентаций детского творчества и т. п.

Приобщение учащихся младшего подросткового возраста к декоративно-прикладному искусству осуществляется в разных формах: это уроки, факультативные и кружковые занятия, посещение музеев и выставочных залов, поисковая деятельность школьников.

Поисковая деятельность включает ознакомление с литературой по декоративно-прикладному искусству, собирание репродукций и открыток по отдельным разделам программы, подлинных вещей, которые могут стать основой создания школьного музея искусства, презентаций. Особенно эффективной она становится, когда в этом принимают участие взрослые — учителя, родители, старшеклассники, объединяющиеся в детско-взрослые сообщества.

Уроки декоративно-прикладного искусства — это педагогически организованное общение с учащимися, в ходе которого они вовлекаются в процесс совместного мышления, совместной деятельности, это сотворчество, создающее наиболее благоприятные условия для формирования художественной культуры ребёнка. В этом плане мудрое высказывание М. М. Пришвина — «хочу не учить, а душевно беседовать, размышлять сообща и догадываться» — представляется бесценной формулой *педагогического сотрудничества*, когда обе стороны, глубоко заинтересованные в наилучшем результате, совместно решают насущные проблемы.

Общение должно осуществляться на каждом уроке. Каждый ученик должен быть уверен, что его мнение будет услышано и даже маленькие творческие победы не останутся незамеченными.

ЛИЧНОСТНЫЕ, МЕТАПРЕДМЕТНЫЕ И ПРЕДМЕТНЫЕ РЕЗУЛЬТАТЫ ОСВОЕНИЯ СОДЕРЖАНИЯ КУРСА

В соответствии с принципиально новыми положениями и требованиями к результатам общего образования изучение содержания курса «Изобразительное искусство. Декоративно-прикладное искусство в жизни человека» направлено на освоение учащимися личностных, метапредметных и предметных результатов.

Личностные результаты отражают индивидуальные, личностные качества и потребности учащихся, нравственно-ценностные ориентации, личностные и гражданские позиции, которые должны быть сформированы в процессе освоения содержания курса:

- формирование патриотизма, чувства гордости за свою Родину, прошлое и настоящее многонационального народа России — создателя уникальных художественных творений, знание культуры своего народа, своих родных мест, бережное отношение к рукотворным памятникам старины, к поликультурному художественному наследию России, к художественным традициям;
- формирование ответственного отношения к учению, готовности к самообразованию и саморазвитию на основе мотивации к учению и познавательной деятельности, открытие личностно значимого смысла содержания обучения, в том числе художественно-практической деятельности, включённости в решение вариативных заданий, учитывающих интересы и возможности учащихся (выбор любимых мотивов и образов, а также художественных материалов, наиболее подходящих для решения творческих задач);
- формирование целостной художественной картины мира, целостного мировоззрения средствами декоративно-прикладного искусства через освоение произведений уникального народного прикладного искусства, современных художественных промыслов, классического и современного декоративно-прикладного искусства; осознание включённости произведений крестьянского искусства в высокий порядок мира Природы и Космоса, выраженный символической трёхчастностью (небо, земля, недра) через восприятие рукотворных предметов крестьянского творчества в цепочке познания (Природа — Человек — Культура);
- формирование уважительного и доброжелательного отношения к другому человеку, его культуре; воспитание способности находить взаимопонимание в процессе обсуждения различных вопросов и проблем, связанных с декоративно-прикладным искусством;
- формирование коммуникативной компетентности в процессе художественно-познавательной и художественно-практической деятельности, умения применять в общении со сверстниками и взрослыми (на итоговых занятиях, в процессе организации выставок детских работ, в совместных проектах, на праздниках и т. д.) навыки сотрудничества, создавать атмосферу доброжелательно-делового продуктивного взаимодействия, преодолевая ситуации возможных напряжений и конфликтов;
- формирование эстетического сознания (эстетические потребности, художественный вкус, эстетические чувства, эстетический идеал) через освоение художественного наследия народов России и мира (декоративно-прикладное искусство Древнего Египта, Китая, Западной Европы XVII в. и т. д.).

Метапредметные результаты характеризуют уровень сформированности универсальных учебных действий учащихся, проявляющихся в познавательной и художественно-творческой деятельности:

- умение самостоятельно определять цели своего обучения, ставить и формулировать для себя новые задачи обучения, развивать мотивы и интересы в своей познавательной деятельности, умение ориентироваться в художественном, смысловом и ценностном пространстве декоративно-прикладного искусства, отражающего своё время, господствующие идеи, личность творца;
- умение самостоятельно планировать пути достижения цели, в том числе и альтернативные (например, в опоре на основные этапы работы художника в цепочке взаимосвязанных последовательных действий: замысел — вариативный поиск образа в эскизах — выбор материала, техники исполнения — выполнение работы в материале, освоенные ранее на уроках), осознанно выбирать наиболее эффективные способы решения учебных, творческих и познавательных задач (ученик сам выбирает художественный материал для создания выразительного образа, организует самостоятельную поисковую исследовательскую деятельность по выбранной тематике, используя для этого книги, журналы, а также электронные ресурсы, учится самостоятельно работать с познавательной информацией);

- умение ориентироваться в традиционном прикладном искусстве, самостоятельно или во взаимодействии со взрослыми (родители) осуществлять поиск ответов на вопросы поликультурного характера (сравнивать, уметь объяснять, в чём различие, например, жилища, одежды, предметов быта народов Севера и Средней Азии, чем это обусловлено и т. п.);
- умение осознанно действовать в соответствии с планируемыми результатами, осуществлять контроль своей деятельности в процессе достижения результата, взаимный контроль в совместной деятельности (в процессе выполнения коллективных художественно-творческих работ);
- умение оценивать результат — вариативное художественное решение поставленной учебной задачи, а также личные, творческие возможности при её решении, умение адекватно воспринимать оценку взрослого и сверстников;
- умение принимать необходимое решение, осуществлять осознанный выбор в учебной и познавательной деятельности (выбор направления поисковой деятельности, традиционных образов и мотивов, элементов декора в художественно-практической деятельности, выбор наиболее эффективных способов осуществления декоративной работы в материале);
- умение на основе сравнительного анализа делать итоговые обобщения, устанавливать аналогии (например, общее в образном решении фронтона избы и верхней части женского праздничного костюма), классифицировать произведения классического декоративно-прикладного искусства по художественно-стилистическим признакам;
- умение организовывать учебное сотрудничество и совместную деятельность с учителем и сверстниками (например, при создании общественно значимой декоративной работы в материале), умение договариваться в процессе распределения функций и ролей при выполнении совместных работ, находить общее решение на основе согласования позиций, отражающих индивидуальные интересы, аргументированно отстаивать своё мнение.

I четверть, ДРЕВНИЕ КОРНИ НАРОДНОГО ИСКУССТВА

Темы уроков

- «Древние образы в народном искусстве»
- «Убранство русской избы»
- «Внутренний мир русской избы»
- «Конструкция и декор предметов народного быта»
- «Русская народная вышивка»
- «Народный праздничный костюм»
- «Народные праздничные обряды» (обобщение темы)

Личностные результаты:

- воспитание патриотических чувств, чувства гордости за свою Родину, многонациональный народ России, освоение древних корней искусства своего народа; воспитание бережного отношения к рукотворным памятникам старины, к поликультурному наследию нашей страны, осознание себя гражданами России, ответственными за сохранение народных художественных традиций, спасение культурных ценностей;
- формирование уважительного и доброжелательного отношения к традициям, культуре другого народа, готовности достигать взаимопонимания при обсуждении спорных вопросов;
- формирование ответственного отношения к обучению и познанию искусства, готовности и способности к саморазвитию и самообразованию;
- развитие эстетической потребности в общении с народным декоративно-прикладным искусством, творческих способностей, наблюдательности, зрительной памяти, воображения и фантазии, эмоционально-ценностного отношения к народным мастерам и их творениям, коммуникативных навыков в процессе совместной практической творческой деятельности.

Метапредметные результаты:

- умение осознавать народное (крестьянское) прикладное искусство как единый образ цельного и стройного мира, несущий упорядоченность космоса, постигать народные представления о красоте, мироздании, которые «были и мирочувствованием и самой жизнью» (М. А. Некрасова); понимание ценности памятников крестьянского искусства для зрителя XXI в.;
- умение ориентироваться в традиционном крестьянском бытовом искусстве, в вопросах поликультурного характера, отражающих единство и многообразие культур народов России; умение

сравнивать, объяснять, в чём отличие, например, жилища, одежды народов Русского Севера и Закавказья, иных регионов России;

- умение самостоятельно определять цели и задачи в учёбе, планировать пути достижения цели, приобретать основы умения учиться, развивать интерес к познавательной деятельности, например, через более глубокое освоение программного материала (возможная тематика: «Традиционные образы народного искусства — солнце, дерево, птица, конь — в картинах, народных сказках и песнях», «Искусства, которые объединяют образ народного праздника» и т. д.), умение выявлять родство, близость орнамента народной вышивки с памятниками устно-поэтического творчества (народные песни, былины), выстраивание связей между смежными предметными областями (литература, история, география);
- умение осознанно выбирать наиболее эффективные способы решения творческих и познавательных задач (ученик сам выбирает художественный материал для создания декоративного изображения; организует самостоятельный поиск художественно-познавательного материала по конкретной тематике, используя для этого журналы, книги по искусству, Интернет; готовит выступление-презентацию совместно со сверстниками, организует выставку изделий народного творчества, реализует себя в качестве экскурсовода);
- умение определять способы действия в рамках необходимых требований, оценивать результат — художественный «ответ» — на поставленную учебную задачу, его соответствие задаче, умение адекватно воспринимать оценку учителя и сверстников.

Предметные результаты:

- осознание древних корней, места и значения уникального народного (крестьянского) прикладного искусства в жизни отдельного человека и сообщества людей, территориально связанных между собой;
- знание и понимание специфики образного языка народного (крестьянского) прикладного искусства, семантического значения традиционных образов (дерево жизни, мать-земля, конь, птица, солярные знаки);
- умение выявлять в произведениях крестьянского прикладного искусства тесную связь утилитарно-функционального и художественно-образного начал, конструктивного, декоративного и изобразительного элементов, формы и декора, использовать эти знания в практической деятельности;
- освоение в практических формах работы образного языка произведений крестьянского прикладного искусства, его специфики, а также приобретение опыта выполнения условного, лаконичного декоративно-обобщённого изображения в опоре на существующие народные традиции;
- приобретение опыта выполнения декоративной работы, творческих проектов, эскизов (деревянная утварь, надомная резьба, орнамент вышивки, украшение женского праздничного костюма и т. д.) на основе народной традиции в различных художественных материалах и техниках;
- приобретение опыта совместной поисковой деятельности, связанной с изучением древних корней и особенностей крестьянского прикладного искусства.

В течение I четверти учащиеся знакомятся с народным (крестьянским) искусством, закладывающим фундамент для осознания специфики декоративно-прикладного искусства, истоков его образного языка и содержания. В процессе знакомства с достаточно разнообразными предметами крестьянского быта пятиклассники должны осознать, почему у декоративно-прикладного искусства именно такой способ выражения (т. е. язык знака, символизирующего некую идею), совершенно непохожий на способы выражения в других видах искусства.

Отсюда форма изображения (обобщённо-лаконичная, условно выразительная, являющаяся элементом народного орнамента) и цвет (декоративно-плоскостное пятно) как символические знаки в языке народного искусства.

Приобщение учащихся к народному (крестьянскому) искусству желательно осуществлять в системе Природа — Человек — Культура (Искусство), исходя из того, что народное искусство — это и сама природа, и историческая память народа, его отношение к миру. Такой подход даёт возможность рассматривать произведения крестьянского искусства с точки зрения отражения в них поэтических представлений человека о мире родной природы и большом мире Вселенной, сущностных сил мастера-земледельца, всей полноты его художественного дарования, а также во взаимосвязи с памятниками устно-поэтического, музыкального народного творчества.

Восприятие произведений крестьянского искусства в системе Природа — Человек — Культура помогает увидеть и понять общность и различие между аналогичными предметами искусства своего родного края и других регионов.

Исключительно важное значение для понимания учащимися содержательной глубины крестьянского прикладного искусства имеет раскрытие идеи целостности мира, выраженной через символическую *трехчастность* (космос — небо, земля, подземно-подводный мир). На уроках школьники осознают, что каждый художественно оформленный предмет включён в высокий порядок мира природы и космоса и тоже отмечен или трёхчастной структурой (костюм, изба, наличник окна-ока и т. п.), или символическими знаками трёхчастности.

Педагог должен понимать, что крестьянское искусство не может быть глубоко прочувствовано, понято учащимися при формальном подходе к раскрытию его специфики, не учитывающем духовно-ценностное содержание, выраженное всем богатством строя вещи-образа.

Знакомство с памятниками крестьянского прикладного искусства происходит через рассматривание изображений резного декора деревенского дома, деревянной фигурной посуды, пряничных досок, прялок, вальков, рубелей, орнаментов народной вышивки, народного праздничного костюма, а также, конечно, подлинных вещей, позволяющих говорить о нерасторжимом единстве конструкции и декора, о богатстве художественных трактовок традиционных образов и мотивов, их «природности», изобразительной условности, символизации. Одновременно зрительный материал формирует насмотренность учащихся.

В формировании познавательного интереса, эмоционально-ценностного отношения учащихся к крестьянскому искусству огромное значение имеет **слово учителя**. Оно становится не только носителем художественной информации, но, организованное по законам искусства, может быть столь же эффективным, что и зрительный образ. Более того, комплексное воздействие слова (образного, ёмкого, содержательного) и зрительного образа даст возможность раскрыть глубину и многоплановость произведений народного искусства, развивая от урока к уроку у учащихся потребность *видеть высшее в повседневном и привычном*, воспитывая чувство сопричастности к материально-духовному наследию наших предков.

II четверть. СВЯЗЬ ВРЕМЁН В НАРОДНОМ ИСКУССТВЕ

Темы уроков

«Древние образы в современных народных игрушках»

«Искусство Гжели»

«Городецкая роспись»

«Хохлома»

«Жостово. Роспись по металлу»

«Щепа. Роспись по лубу и дереву. Тиснение и резьба по бересте»

«Роль народных художественных промыслов в современной жизни» (обобщение темы)

Обучение во II четверти предполагает необходимость достижения личностных, метапредметных и предметных результатов, суть и содержание которых отражает содержание данной четверти.

Личностные результаты:

- воспитание российской гражданской идентичности, чувства гордости за традиционное искусство своего народа и других народов России, усвоение традиционных ценностей многонационального народа России; приобретение представлений об особенностях ведущих центров народных художественных промыслов России, их значении в современной жизни;
- формирование готовности и способности учащихся к обучению, самообразованию на основе мотивации (участие в поисковой работе по сбору и классификации материала по народным художественным промыслам, не включённого для изучения на уроке);
- формирование целостного взгляда на мир народного искусства: крестьянское бытовое искусство и современные народные промыслы, которые объединяет верность традиции как незыблемому закону народного творчества;
- формирование умения вести диалог, обсуждать вопросы, связанные с современными народными промыслами разных регионов России и ближайшего зарубежья, достигая взаимопонимания со сверстниками — представителями других национальностей, сохраняя уважительное отношение друг к другу;
- формирование эстетического сознания (эстетические потребности, эстетический вкус, эстетические чувства, эстетический идеал) через освоение особенностей современных художественных

промыслов как формы народного творчества, воспроизводящего единство человека с природой, необходимые человечеству ценности.

Метапредметные результаты:

- умение оценивать искусство современных народных художественных промыслов как часть культуры народа, как самобытную предметно-преобразовательную творческую деятельность, связанную с традициями; умение сознавать народные художественные промыслы как прошлое в настоящем, обращенном в будущее и осуществляющем связь времён;
- умение осознанно действовать в соответствии с планируемыми результатами, определять способы действий, осуществлять контроль своей деятельности в процессе достижения результата, давать ей оценку;
- умение на основе сравнительного анализа произведений делать обобщения, классифицировать их по принадлежности к тому или иному современному традиционному промыслу;
- умение творчески сотрудничать со сверстниками в процессе выполнения коллективных творческих работ и исследовательских проектов, строить продуктивное общение, межличностные отношения, распределять роли в соответствии с индивидуальными особенностями учеников, разрешать конфликты и т. д.;
- умение ориентироваться в современных художественных промыслах России, не включённых в программное содержание, отмечать в них характерные особенности, черты национального своеобразия, единство с природой, связь элементов орнамента с местными народными традициями;
- умение реализовать себя в разных направлениях внеурочной деятельности (экскурсии, школьные олимпиады по декоративно-прикладному искусству, диспуты, беседы и т. д.), применять полученные на уроках навыки декоративного творчества в жизни школы.

Предметные результаты:

- осознание места и значения современных народных художественных промыслов в современной жизни, формирование эмоционально-ценностного отношения к произведениям ведущих центров художественных промыслов России;
- знание ведущих центров художественных промыслов России, их особенностей; умение распознавать, сопоставлять, анализировать произведения разных художественных промыслов, обнаруживать в них общее (верность народной традиции, природное начало) и особенное (особенность росписи, цветового строя, элементов орнамента, их выстраивания в изобразительно-декоративную композицию), умение выявлять в произведениях традиционных промыслов единство материала, формы и декора, элементов декоративности, конструктивности и орнаментальное™ как принципа изобразительной композиции;
- приобретение опыта выполнения эскизов или моделей игрушки в соответствии с традициями различных народных промыслов глиняной игрушки, передача особенностей формы, традиционной орнаментики и колористики;
- приобретение элементарных навыков декоративной росписи в опоре на существующие традиции в процессе восприятия и практического освоения отдельных элементов, их неповторимого своеобразия, последовательности выполнения росписи, её цветового строя;
- приобретение опыта проектной деятельности по углублённому изучению современных народных художественных промыслов, не входящих в содержание уроков.

Во II четверти учащиеся продолжают знакомство с народным искусством на примере традиционных народных художественных промыслов России (филимоновская, дымковская, каргопольская народная игрушка; Гжель, Городец, Хохлома, Жостово и др.).

На уроках необходимо дать пятиклассникам понимание того, что изделия традиционных промыслов — это творения ныне живущих мастеров и потому в них многое от нашего времени: и более высокий уровень профессионального мастерства, и обогащенные временем приёмы исполнения, и использование машинной техники параллельно с ручным трудом — рукотворчеством, и несколько иные мировосприятие и сам образ мастера, и более яркое проявление его индивидуальности.

Но наряду с этим современные народные промыслы сохраняют верность традиции, воспроизводя её через излюбленные образы и мотивы и их разнообразные варианты, через наследственную культуру народного мастерства, укрепляющую духовные связи между прошлым и настоящим. Настоящее, несущее в себе прошлое и обращенное в будущее, осуществляет *живую связь веков*. Эта мысль должна пройти красной нитью через все уроки II четверти.

Важно, чтобы на уроках учащиеся научились понимать общую природу всех традиционных художественных промыслов и в то же время различия между ними. При решении этой задачи ведущим является *метод сравнения*, который даёт возможность смотреть на вещь-образ, на отдельные элементы орнамента одного промысла через призму другого, находить родственные и отличительные признаки, выявляя черты неповторимого своеобразия. Так, например, через сравнение цветового строя элементов растительного орнамента в хохломской, городецкой, полхов-майданской росписях учащиеся начинают острее ощущать своеобразие и уникальность каждой из них.

Приобщению учащихся к искусству народных художественных промыслов, «расширению» их духовного опыта способствует особая *эмоциональная атмосфера урока*, которая создаётся показом слайдов произведений искусства и природы, подлинных изделий, включённостью в художественную ткань урока музыкальных произведений (народных и классических), поэтического, научно-популярного, очеркового материалов, раскрывающих сутьевые моменты содержания урока.

III четверть. ДЕКОР — ЧЕЛОВЕК, ОБЩЕСТВО, ВРЕМЯ

Темы уроков

«Зачем людям украшения»

«Роль декоративного искусства в жизни древнего общества»

«Одежда говорит о человеке»

«О чём рассказывают нам гербы и эмблемы»

«Роль декоративного искусства в жизни человека и общества» (обобщение темы)

Обучение в III четверти предполагает необходимость достижения личностных, метапредметных и предметных результатов, суть и содержание которых отражает содержание данной четверти.

Личностные результаты:

- воспитание уважения и интереса к художественной культуре других стран и народов, в частности к классическому декоративно-прикладному искусству — сокровищнице мировой цивилизации;
- формирование целостного, социально ориентированного видения предметного мира классического декоративно-прикладного искусства, позволяющего Воспринимать предметы, вещи, их эстетические достоинства не обособленно, а в контексте своего времени;
- формирование активного и заинтересованного отношения к познанию, а также готовности и способности обучающихся к самообразованию на основе мотивации и осознания творчества как созидательной, преобразующий мир деятельности человека;
- развитие эстетического сознания через освоение художественного наследия народов мира и практическую художественно-творческую деятельность;
- формирование коммуникативных навыков в процессе сотрудничества с учителем и сверстниками при выполнении коллективных работ, организации итоговой выставки детского творчества, подготовке совместного театрализованного праздника-спектакля.

Метапредметные результаты:

- умение ориентироваться в широком зрительном материале — в произведениях классического профессионального декоративно-прикладного искусства разных стран, эпох, отмечать в форме и декоре предметов, в украшениях интерьера, костюмах особенности социального положения людей; проявлять заинтересованное отношение к знаково-символическому языку геральдики; интегрировать полученные знания и представления в смежных предметных областях (история, география);
- приобретение основы для адекватного восприятия декоративной формы вещи в её содержательно-смысловой наполненности, умение реализовать приобретённые знания, умения и навыки во внеурочной деятельности (посещение выставок, организация и проведение выставок творческих работ по теме данного раздела для младших школьников, родителей, участие в разнообразных формах обсуждений по данной тематике, например, «Чем значимы и интересны произведения декоративно-прикладного искусства других стран и эпох для современного человека?» и т. д.);
- умение принимать необходимые решения, осуществлять осознанный выбор объектов изображения, художественных материалов, направлений поисковой деятельности, содержательного искусствоведческого и познавательного материала, проливающего свет на предмет изучения классического декоративно-прикладного искусства, умение классифицировать произведения, определяя их родство по художественно-стилистическим и социальным признакам, осуществлять контроль своей деятельности, адекватно оценивать результат;

- умение организовывать учебное сотрудничество и совместную деятельность с учителем и сверстниками; умение работать индивидуально и в коллективе (выполнение коллективной работы «Бал во дворце»), находить общее решение на основе согласования позиций, отражающих индивидуальные интересы учащихся.

Предметные результаты:

- осознание роли декоративно-прикладного искусства разных стран и времён в жизни человека и общества, его социальных функций;
- расширение представлений о многообразии форм и декора в произведениях классического декоративно-прикладного искусства, художественно-познавательного, культурного кругозора;
- умение выявлять образно-смысловую, социальную окрашенность в образном строе произведений декоративно-прикладного искусства (костюм, украшения, предметы быта) в процессе восприятия, соотносить образный строй костюма как социального знака с положением его хозяина (владельца) в обществе, понимать символический характер языка герба как отличительного знака, символическое значение изобразительных элементов и цвета в искусстве геральдики;
- умение распознавать по стилистическим особенностям образного строя произведения декоративно-прикладного искусства Древнего Египта, Древней Греции, Китая, Западной Европы XVII в., систематизировать зрительный материал по художественно-стилистическим и социальным признакам;
- приобретение опыта работы над совместным творческим проектом (создание декоративно-живописной композиции «Бал во дворце»); умение осознанно применять выразительные средства (форма, линия, цвет, ритм и т. д.) в коллективной работе;
- приобретение опыта совместной поисковой деятельности, проектной деятельности по изучению темы данного раздела.

Вводя учащихся на уроках этой четверти в область классического профессионального декоративно-прикладного искусства разных времён и народов, следует акцентировать внимание на *социальной функции этого искусства*, обостряя представления о его роли в организации жизни общества, в формировании и регулировании человеческих отношений, в различении людей по социальной и профессиональной принадлежности.

Одновременно с этим затрагивается ещё один важный аспект — взаимосвязь мировоззрения людей конкретной эпохи и образного строя произведений декоративно-прикладного искусства.

Художественный образ предмета должен восприниматься в соотнесённости с мировосприятием людей, обществом, определяющими идеями того или иного времени. Это даёт возможность увидеть, как идеи воплощаются в материальной ткани вещи-образа, в её декоративных элементах.

С помощью слайдов, репродукций памятников архитектуры, скульптуры, произведений живописи, а также музыкального и литературного материала учитель может, знакомя учащихся с образцами классического декоративно-прикладного искусства, создать ощущение эпохи, её обобщённо-чувственный образ. Это поможет острее увидеть в произведениях разных видов искусства проявление общих стилевых признаков, осознать стилевое единство предметов декоративного искусства в рамках конкретной эпохи.

IV четверть. ДЕКОРАТИВНОЕ ИСКУССТВО В СОВРЕМЕННОМ МИРЕ

Темы уроков

«Современное выставочное искусство»

«Ты сам мастер»

Обучение в IV четверти предполагает необходимость достижения личностных, метапредметных и предметных результатов, суть и содержание которых отражает содержание данной четверти.

Личностные результаты:

- воспитание эмоционально-ценностного, эстетического отношения к современному декоративно-прикладному искусству, уважения к творчеству профессиональных художников, интереса и потребности в общении с произведениями современного искусства и к декоративному творчеству;
- развитие образно-ассоциативного мышления как формы освоения мира, творческих способностей, эстетических чувств, зрительной памяти, фантазии и воображения;
- формирование целостной картины мира средствами декоративно-прикладного искусства во всём многообразии его проявлений (художественное стекло, художественный металл, керамика, гобелен, роспись по тканям и т. д.);

- развитие самостоятельности и навыков сотрудничества (коммуникативной компетентности) в процессе осуществления коллективных форм деятельности, связанных с созданием общественно значимого художественного продукта для украшения школьных интерьеров.

Метапредметные результаты:

- умение ориентироваться в многообразии проявлений образного языка современного декоративно-прикладного искусства; умение отмечать смелые образные решения в разных видах декоративного творчества; формирование понимания красоты современными мастерами декоративно-прикладного искусства; умения видеть жизнь произведений во взаимодействии с архитектурно-пространственной средой;
- выработка сознательного критического отношения к низким образцам массовой культуры, т. е. к китчу;
- осознание своей роли и возможностей в преобразении окружающего мира, овладение базовыми знаниями и умениями, алгоритмом операциональных действий при выполнении работы в материале (для украшения своей школы, дома и т. д.);
- умение оценивать свой творческий результат, свои творческие возможности в соотношении с другими участниками художественной деятельности.

Предметные результаты:

- понимание места и значения современного декоративного искусства в жизни человека и общества, знание разнообразных видов современного декоративного творчества, материалов, техник (художественное стекло, керамика, ковка, литьё, гобелен, роспись по ткани и т. д.); расширение общекультурного художественно-познавательного кругозора;
- осознание богатых возможностей современного пластического языка, а также различий в творчестве художника, работающего в области современного декоративного искусства и в области традиционного декоративно-прикладного искусства;
- умение выявлять в процессе восприятия произведений современного выставочного декоративно-прикладного искусства единство материала, формы и декора, а также средства, используемые художником для выражения своего замысла в конкретном виде декоративного творчества; умение осознанно использовать образные средства в работе над декоративной композицией (панно) в конкретном материале;
- приобретение опыта работы над декоративной композицией (панно), связанной с украшением школьных интерьеров: освоение практических навыков выполнения эскизов, подготовительного рисунка в натуральную величину (картона), экспериментирование с материалом, цветом, фактурой; умение осуществлять работу в определённой последовательности, используя знание языка декоративного искусства (декоративная обобщённость изображения, локальность цветовых пятен, выразительная пластика ритмически организованных линий в изображении, красота и разнообразие фактур).

Тема года логически завершается современным декоративно-прикладным искусством, знакомство с которым выводит учащихся на новую ступень восприятия и осмысления его художественно-образного языка, адекватного требованиям времени. Это позволяет увидеть разнообразие новых, неожиданных образно-пластических решений в различных материалах и техниках декоративного искусства (керамика, художественное стекло, металл, гобелен, роспись по ткани и др.).

В современном мире наблюдаются *взаимопроникновение и взаимообогащение видов искусств*. Эта тенденция со всей очевидностью просматривается в области декоративных искусств.

Художник-прикладник, создавая художественный образ, обогащает его средствами других пластических искусств: живописи, графики, скульптуры, архитектуры. Вместе с тем он стремится к созданию произведений, вступающих во взаимодействие, синтез с другими предметами и архитектурным пространством. Желательно, чтобы эти проблемы в доступной для ребят данного возраста форме были освещены в ходе беседы, которая должна сопровождаться ярким наглядным материалом.

Знакомясь на уроках с богатством разновидностей керамики, художественного стекла, металла и т.д., всматриваясь в образный строй произведений, учащиеся воспринимают их с точки зрения единства формы (способ существования содержания, его конкретное воплощение и выражение) и содержания («функция» и «идея», здесь функция может быть не только утилитарно-практической, но и

эстетической), выявляют средства, используемые художником в процессе воплощения замысла (умение превратить мысленный образ в плоть, в «тело» предмета).

Педагогу следует учитывать то обстоятельство, что содержательный материал по данной теме представлен в учебнике для V класса «Изобразительное искусство. Декоративно-прикладное искусство в жизни человека» достаточно широко и развёрнуто. Его постижение предполагается не только на уроке, но и в процессе самостоятельной работы дома, удельный вес которой в этой четверти значительно возрастает.


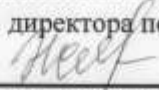
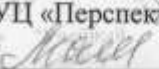
Такое соотношение художественно-познавательной деятельности на уроке и дома обусловлено необходимостью вовлечения учащихся в настоящую творческую деятельность, в которой реализуются полученные в течение года знания, умения в области композиции формы, цвета и т. п. **Проектная деятельность** осуществляется в любом доступном материале в групповых и коллективных формах и предусматривает объединение совместных усилий учащихся и педагога. Предлагаемое программой содержание IV четверти предоставляет учителю определённую свободу: так, при знакомстве с разновидностями современного декоративного искусства, особенностями образного строя его произведений учитель, в условиях ограниченности часов, отведённых на освоение данной темы, может выстраивать любую логику её раскрытия, привлекая для этого имеющийся у него в наличии иллюстративный материал. Точно так же в практической части урока за учителем сохраняется право выбора содержания, характера творческих заданий, связанных прежде всего с интересами школы, материала, который дети могут освоить на уроке.

При подготовке к уроку, посвящённому изучению современного выставочного декоративного искусства, развивающегося совершенно по другим законам в отличие от народного, педагогу поможет **литературный материал**, который он может использовать в адаптированном виде в беседе с учащимися.

Учебно-методический комплект

- Н.А. Горяева, О.В. Островская. «Изобразительное искусство. Декоративно-прикладное искусство в жизни человека. 5 класс» под редакцией Б.М. Неменского-2-е издание, М. «Просвещение», 2001-176с .:ил. ISBN.-5-09-010668-1
- Альбомы по искусству
- Книги о искусству (о художниках, художественных музеях, Книги по стилям изобразительного искусства и архитектуры
- Портреты русских и зарубежных художников
- Таблицы по цветоведению, перспективе, построению орнамента
- Таблицы по стилям архитектуры, одежды, предметов быта
- Схемы по правилам рисования предметов, растений, деревьев, животных, птиц, человека
 - Таблицы по народным промыслам, русскому костюму, декоративно-прикладному искусству

ДЕПАРТАМЕНТ ОБРАЗОВАНИЯ
г. МОСКВЫ
АВТОНОМНАЯ НЕКОММЕРЧЕСКАЯ ОРГАНИЗАЦИЯ
СРЕДНЯЯ ОБЩЕОБРАЗОВАТЕЛЬНАЯ ШКОЛА
«УЧЕБНЫЙ ЦЕНТР «ПЕРСПЕКТИВА»

<p>«Согласовано» Руководитель МО  Гореловская С.В. Протокол МО №1 от «27» августа 2015 г.</p>	<p>«Согласовано» Зам. директора по УВР:  Жерелина С.Д. «28» августа 2015 г.</p>	<p>Утверждаю: Директор АНО СОШ «УЦ «Перспектива»  Капитонова М.В. Приказ № 48 от «28» августа 2015 г.</p>
--	--	--

**Календарно-тематическое планирование
уроков по Изобразительному искусству**

Класс 5 класс
Учитель Гореловская С.В.

Количество часов на I полугодие 16 часов,
на II полугодие 18 часов всего 34 часа, в неделю 1 час.

Планирование составлено на основе Авторской программы Б.М. Неменского

Учебник Н.А. Горяева, О.В.Островская « Декоративно-прикладное
искусство в жизни человека» «Просвещение» Москва,2001г.

Календарно – тематическое планирование предметной линии «Изобразительное искусство» в рамках УМК «Школа России»

5 класс 1 час в неделю - 34 часа в год.

по программе Б.М. Неменского «Изобразительное искусство и художественный труд»

№ урок а	Дата	Тема урока	Элементы содержания, деятельность учащихся	Планируемые результаты		
				Предметные	Метапредметные	Личностные
1	2	3	4	5	6	7
1	07.09	Древние образы в народном искусстве	Традиционные образы в народном искусстве, которые следует раскрывать как память народа. Специфика образного языка народного (крестьянского) прикладного искусства, семантического значения традиционных образов (древо жизни, мать-земля, конь, птица, солярные знаки) Задание: найти к предложенным реальным изображениям декоративно-обобщенные решения в нескольких вариантах	<ul style="list-style-type: none"> • осознание древних корней, места и значения уникального народного (крестьянского) прикладного искусства в жизни отдельного человека и сообщества людей, территориально связанных между собой; • знание и понимание специфики образного языка народного (крестьянского) прикладного искусства, семантического значения традиционных образов (древо жизни, мать-земля, конь, птица, солярные 	<ul style="list-style-type: none"> • умение осознавать народное (крестьянское) прикладное искусство как единый образ цельного и стройного мира, несущий упорядоченность космоса, постигать народные представления о красоте, мироздании, которые «были и мирочувствованием и самой жизнью» (М. А. Некрасова); • понимание ценности памятников крестьянского искусства для зрителя XXI века • умение ориентироваться в традиционном крестьянском бытовом искусстве, в вопросах поликультурного характера, отражающих единство и многообразие культур 	<ul style="list-style-type: none"> • воспитание патриотических чувств, чувства гордости за свою Родину, многонациональный народ России, освоение древних корней искусства своего народа; • воспитание бережного отношения к рукотворным памятникам старины, к поликультурному наследию нашей страны, осознание себя гражданами России, ответственным и за сохранение народных художественных традиций, спасение
2	14.09	Убранство русской избы	Крестьянский дом как художественный образ, отражающий взаимосвязь большого космоса (макрокосма) и мира человека. Задание: Украшение готовых элементов декоративного убранства избы (причелины, полотенце, фронтон, наличники) традиционными образами, мотивами, которые затем собираются в целостную композицию «Русская изба». Вариант задания: Украшение (индивидуально или в группах)	<ul style="list-style-type: none"> • знание и понимание специфики образного языка народного (крестьянского) прикладного искусства, семантического значения традиционных образов (древо жизни, мать-земля, конь, птица, солярные 	<ul style="list-style-type: none"> • умение ориентироваться в традиционном крестьянском бытовом искусстве, в вопросах поликультурного характера, отражающих единство и многообразие культур 	<ul style="list-style-type: none"> • воспитание патриотических чувств, чувства гордости за свою Родину, многонациональный народ России, освоение древних корней искусства своего народа; • воспитание бережного отношения к рукотворным памятникам старины, к поликультурному наследию нашей страны, осознание себя гражданами России, ответственным и за сохранение народных художественных традиций, спасение

			детали наличника (более крупных размеров), которые можно использовать как декоративные элементы оформления праздника.	знаки); • умение выявлять в произведениях крестьянского прикладного искусства тесную связь утилитарно-функционального и художественно-образного начал, конструктивного, декоративного и изобразительного элементов, формы и декора, использовать эти знания в практической деятельности;	народов России; умение сравнивать, объяснять, в чём отличие, жилища, одежды народов Русского Севера и Закавказья, иных регионов России;	культурных ценностей;
3	21.09	Внутренний мир русской избы	Организация, мудрое устройство человеком внутреннего пространства избы. Задание: Обобщенное изображение крестьянского интерьера.	• освоение в практических формах работы образного языка произведений крестьянского прикладного искусства, его специфики, а также приобретение опыта выполнения условного, лаконичного	• умение самостоятельно определять цели и задачи в учёбе, планировать пути достижения цели, приобретать основы умения учиться, развивать интерес к познавательной деятельности, например, через более глубокое освоение программного материала (возможная тематика: «Традиционные образы народного искусства — солнце, древо, птица, конь — в картинах, народных сказках и песнях», «Искусства, которые объединяют образ народного праздника» и т. д.), умение выявлять родство, близость орнамента народной вышивки с памятниками устно-поэтического	• формирование уважительного и доброжелательного отношения к традициям, культуре другого народа, готовности достигать взаимопонимания при обсуждении спорных вопросов;
4-5	28.09 05.10	Конструкция и декор предметов народного быта	Знакомство с крестьянским бытовым искусством, которое необыкновенно обогащало жизненный уклад русского крестьянина-земледельца. Предметы крестьянского быта и труда. Древние знаки-символы в декоре. Деревянная посуда. Особенности пластической формы, её «скульптурность», единство конструктивного, декоративного и изобразительного элементов в образном строе вещи. Задание: Эскиз украшения любого предмета крестьянского быта (прялка, ковш,).	• формирование ответственного отношения к обучению и познанию искусства, готовности и способности к саморазвитию и самообразованию;		• развитие эстетической потребности в общении с народным декоративно-прикладным искусством, творческих способностей,
6	12.10	Русская народная вышивка.	Особенность русского орнамента и его построения. Символика формы и цвета в орнаменте русской вышивки. Задание: Выполнить эскиз орнамента вышивки на полотенце.			
7-8	19.10 26.10	Народный праздничный	Традиционная одежда разных народов. Черты национального			

		<p>костюм</p> <p>своеобразия. Одежда как функциональная вещь и как выражение народных представлений о красоте. Идеал женской красоты на Руси. Народная праздничная одежда разных губерний России. Северорусский и южнорусский комплекс одежды. Крестьянский костюм – образная модель мира, мироздания. Задание: Выполнение эскиза народного праздничного костюма районов России.</p>	<p>декоративно-обобщённого изображения в опоре на существующие народные традиции;</p> <ul style="list-style-type: none"> • приобретение опыта выполнения декоративной работы, творческих проектов, эскизов (деревянная утварь, надомная резьба, орнамент вышивки, украшение женского праздничного костюма и т. д.) на основе народной традиции в различных художественных материалах и техниках; • приобретение опыта совместной поисковой деятельности, связанной с изучением 	<p>творчества (народные песни, былины), выстраивание связей между смежными предметными областями (литература, история, география);</p> <ul style="list-style-type: none"> • умение осознанно выбирать наиболее эффективные способы решения творческих и познавательных задач (ученик сам выбирает художественный материал для создания декоративного изображения; организует самостоятельный поиск художественно-познавательного материала по конкретной тематике, используя для этого журналы, книги по искусству, Интернет; готовит выступление-презентацию совместно со сверстниками, организует выставку изделий народного творчества, реализует себя в качестве экскурсовода); • умение определять способы действия в рамках необходимых требований, оценивать 	<p>наблюдательно сти, зрительной памяти, воображения и фантазии, эмоционально-ценностного отношения к народным мастерам и их творениям, коммуникативных навыков в процессе совместной практической творческой деятельности.</p>
9	<p>Народные праздничные обряды (обобщение темы).</p>	<p>Своеобразие и уникальность языка, образного строя народного (крестьянского) прикладного искусства. Гармония человека с природой. Календарный народный праздник как некое событие в жизни людей, связанных с землёй, как способ участия человека в событиях природы. Задание: Беседа-обобщение.</p>	<p>на основе народной традиции в различных художественных материалах и техниках;</p> <ul style="list-style-type: none"> • приобретение опыта совместной поисковой деятельности, связанной с изучением 	<p>творчества (народные песни, былины), выстраивание связей между смежными предметными областями (литература, история, география);</p> <ul style="list-style-type: none"> • умение осознанно выбирать наиболее эффективные способы решения творческих и познавательных задач (ученик сам выбирает художественный материал для создания декоративного изображения; организует самостоятельный поиск художественно-познавательного материала по конкретной тематике, используя для этого журналы, книги по искусству, Интернет; готовит выступление-презентацию совместно со сверстниками, организует выставку изделий народного творчества, реализует себя в качестве экскурсовода); • умение определять способы действия в рамках необходимых требований, оценивать 	<p>наблюдательно сти, зрительной памяти, воображения и фантазии, эмоционально-ценностного отношения к народным мастерам и их творениям, коммуникативных навыков в процессе совместной практической творческой деятельности.</p>

				древних корней и особенностей крестьянского прикладного искусства.	результат — художественный «ответ» — на поставленную учебную задачу, его соответствие задаче, умение адекватно воспринимать оценку учителя и сверстников.	
10-11		Древние образы в современных народных игрушках	<p>Повторение «История игрушки». Народная глиняная игрушка. Живучесть в ней древнейших образов: коня, птицы, бабы. Сравнительный анализ разнообразных по форме игрушек, принадлежащих разным промыслам (пластическое своеобразие).</p> <p>Приёмы работы, связанной с созданием выразительной пластической формы в традиции одного из промыслов. Образ народного мастера. Место и значение современных народных художественных промыслов в современной жизни.</p> <p>Задание (1 урок): Создать пластическую форму игрушки, не подражая, не копируя, а привнося в неё своё, новое.</p> <p>Задание (2 урок): Роспись игрушки (основные элементы геометрического орнамента, цветовое решение, композиционное решение).</p>	<ul style="list-style-type: none"> • осознание места и значения современных народных художественных промыслов в современной жизни, формирование эмоционально-ценностного отношения к произведениям ведущих центров художественных промыслов России; • знание ведущих центров художественных промыслов России, их особенностей; <p>умение распознавать, сопоставлять, анализировать</p>	<ul style="list-style-type: none"> • умение оценивать искусство современных народных художественных промыслов как часть культуры народа, как самобытную предметно-преобразовательную творческую деятельность, связанную с традициями; умение сознавать народные художественные промыслы как прошлое в настоящем, обращенном в будущее и осуществляющем связь времён; • умение осознанно действовать в соответствии с планируемыми результатами, определять способы действий, осуществлять контроль 	<ul style="list-style-type: none"> • воспитание российской гражданской идентичности, чувства гордости за традиционное искусство своего народа и других народов России, усвоение традиционных ценностей многонационального народа России; приобретение представлений об особенностях ведущих центров народных художественных промыслов России, их значении в современной
12		Искусство Гжели	Искусство Гжели, истоки и современное развитие промысла. Элегантно-изысканная красота			

		<p>сочетания синего и белого. Соотнесение изображения произведений народных мастеров, отдельных фрагментов росписи с образами природы (соотнесение гжельской росписи с изображением весеннего цветения на фоне синего неба, пронзительно-синих теней на снежном покрове земли, голубовато-синих изломов льда с белизной отсветов на нём или с красотой белых силуэтов птиц в синеве небес). Разнообразие скульптурных форм посуды, мелкой пластики. Единство формы и декора. Орнаментальные и декоративно-сюжетные композиции росписи. Техника росписи. Задание: Кратковременные упражнения на основе гжельского кистевого мазка. Роспись посудной формы под Гжель.</p>	<p>произведения разных художественных промыслов, обнаруживать в них общее (верность народной традиции, природное начало) и особенное (особенность росписи, цветового строя, элементов орнамента, их выстраивания в изобразительно-декоративную композицию), умение выявлять в произведениях традиционных промыслов единство материала, формы и декора, элементов декоративности, конструктивности и и орнаментальное как принципа изобразительной композиции;</p> <ul style="list-style-type: none"> • приобретение опыта 	<p>своей деятельности в процессе достижения результата, давать ей оценку;</p> <ul style="list-style-type: none"> • умение на основе сравнительного анализа произведений делать обобщения, классифицировать их по принадлежности к тому или иному современному традиционному промыслу; • умение творчески сотрудничать со сверстниками в процессе выполнения коллективных творческих работ и исследовательских проектов, строить продуктивное общение, межличностные отношения, распределять роли в соответствии с индивидуальными особенностями учеников, разрешать конфликты и т. д.; • умение ориентироваться в современных художественных промыслах России, не включённых в программное содержа- 	<p>жизни;</p> <ul style="list-style-type: none"> • формирование готовности и способности учащихся к обучению, самообразованию на основе мотивации (участие в поисковой работе по сбору и классификации материала по народным художественным промыслам, не включённого для изучения на уроке); • формирование целостного взгляда на мир народного искусства: крестьянское бытовое искусство и современные народные промыслы, которые объединяет верность традиции как незыблемому закону
13	Городецкая роспись	<p>Искусство Городца, истоки и современное развитие промысла. Наиболее распространённые мотивы росписи (городецкие цветы – розы, купавки с симметричными листьями; конь, птица). Характерная цветовая гамма. Грфически-живописные приёмы письма. Взаимосвязь конструктивного, изобразительного и декоративного элементов в изделиях городецких мастеров.</p>	<p>единство материала, формы и декора, элементов декоративности, конструктивности и и орнаментальное как принципа изобразительной композиции;</p> <ul style="list-style-type: none"> • приобретение опыта 	<p>своей деятельности в процессе достижения результата, давать ей оценку;</p> <ul style="list-style-type: none"> • умение на основе сравнительного анализа произведений делать обобщения, классифицировать их по принадлежности к тому или иному современному традиционному промыслу; • умение творчески сотрудничать со сверстниками в процессе выполнения коллективных творческих работ и исследовательских проектов, строить продуктивное общение, межличностные отношения, распределять роли в соответствии с индивидуальными особенностями учеников, разрешать конфликты и т. д.; • умение ориентироваться в современных художественных промыслах России, не включённых в программное содержа- 	<p>жизни;</p> <ul style="list-style-type: none"> • формирование готовности и способности учащихся к обучению, самообразованию на основе мотивации (участие в поисковой работе по сбору и классификации материала по народным художественным промыслам, не включённого для изучения на уроке); • формирование целостного взгляда на мир народного искусства: крестьянское бытовое искусство и современные народные промыслы, которые объединяет верность традиции как незыблемому закону

			Задание: Создание эскиза предмета и его украшение по мотивам городецкой росписи. Задание в рабочей тетради (стр. 15).	выполнения эскизов или моделей игрушки в соответствии с традициями различных народных промыслов глиняной игрушки, передача особенностей формы, традиционной орнаментики и колористики;	ние, отмечать в них характерные особенности, черты национального своеобразия, единство с природой, связь элементов орнамента с местными народными традициями;	народного творчества;
14		Хохлома	Искусство Хохломы, истоки и современное развитие промысла. Разнообразие растительного орнамента, его связь с образом плодородной земли. Повторение (древние символы плодородия). Сохранение крестьянских традиций в творчестве современных мастеров, связь времен в народном искусстве. Главный мотив хохломской росписи- травка. Образы хохломских птиц и их травное узорочье. Задание: Мини-упражнения на освоение элементов травного узора. Роспись придуманной интересной формы на тонированной бумаге в живой импровизационной манере под хохлому.	традициями различных народных промыслов глиняной игрушки, передача особенностей формы, традиционной орнаментики и колористики; • приобретение элементарных навыков декоративной росписи в опоре на существующие традиции в процессе восприятия и практического освоения отдельных элементов, их неповторимого своеобразия, последовательности выполнения росписи, её цветового строя;	особенности, черты национального своеобразия, единство с природой, связь элементов орнамента с местными народными традициями; • умение реализовать себя в разных направлениях внеурочной деятельности (экскурсии, школьные олимпиады по декоративно-прикладному искусству, диспуты, беседы и т. д.), применять полученные на уроках навыки декоративного творчества в жизни школы.	• формирование умения вести диалог, обсуждать вопросы, связанные с современными народными промыслами разных регионов России и ближайшего зарубежья, достигая взаимопонимания со сверстниками — представителям и других национальностей, сохраняя уважительное отношение друг к другу;
15		Жостово. Роспись по металлу	Искусство Жостово, истоки и современное развитие промысла. Разнообразие форм и размеров подносов (прямоугольные, овальные, круглые, фигурные). Единство формы и композиции цветочной росписи. Цветовая гармония фона и изображения. Свободная живописно-импровизационная манера письма и особая красота	• приобретение		эстетического сознания (эстетические потребности, эстетический вкус, эстетические чувства, эстетический идеал)

			жостовских цветов. Знакомство с приёмами жостовского письма. Задание: Выполнить фрагмент росписи подноса (2-3 крупных цветка, дополненные листьями и мелкими формами цветов).	опыта проектной деятельности по углублённому изучению современных народных художественных промыслов, не входящих в содержание уроков.		через освоение особенностей современных художественных промыслов как формы народного творчества, воспроизводящего единство человека с природой, необходимые человечеству ценности.
16		Щепа. Роспись по лубу и дереву. Тиснение и резьба по бересте	Задание:			
17		Роль народных художественных промыслов в современной жизни (обобщение темы)	Обобщение представлений, полученных в процессе всего знакомства с народным искусством. Задание:			
18		Зачем людям украшения	Место и роль декоративно-прикладного искусства в жизни человека и общества, его социальные функции. Многообразие форм и декора в произведениях классического декоративно-прикладного искусства. Задание: Беседа	• осознание роли декоративно-прикладного искусства разных стран и времён в жизни человека и общества, его социальных функций; • расширение представлений о многообразии форм и декора в произведениях	• умение ориентироваться в широком зрительном материале — в произведениях классического декоративно-прикладного искусства разных стран, эпох, отмечать в форме и декоре предметов, в украшениях интерьера, костюмах особенности социального	• воспитание уважения и интереса к художественной культуре других стран и народов, в частности к классическому декоративно-прикладному искусству — сокровищнице мировой цивилизации;
19-20		Роль декоративного искусства в жизни древнего общества	Стилистические особенности образного строя в произведениях декоративно-прикладного искусства Древнего Египта. Изобразительные элементы декора — знаки-обереги, знаки-символы			

			<p>богов и царей, выстроенные в загадочные узоры-тексты. Задание на 1 урок: Выполнить эскизы на тему «Алебастровая ваза», «Ювелирные украшения», «Маска фараона», продумав форму предмета и орнаментальный рисунок символики на его поверхности с включением древнеегипетской символики.</p>	<p>классического декоративно-прикладного искусства, художественно-познавательного, культурного кругозора; • умение выявлять образно-смысловую, социальную окрашенность в образном строе произведений декоративно-прикладного искусства (костюм, украшения, предметы быта) в процессе восприятия, соотносить образный строй костюма как социального знака с положением его хозяина (владельца) в обществе, понимать символический характер языка герба как отличительного</p>	<p>положения людей; проявлять заинтересованное отношение к знаково-символическому языку геральдики; интегрировать полученные знания и представления в смежных предметных областях (история, география); • приобретение основы для адекватного восприятия декоративной формы вещи в её содержательно-смысловой наполненности, умение реализовать приобретённые знания, умения и навыки во внеурочной деятельности (посещение выставок, организация и проведение выставок творческих работ по теме данного раздела для младших школьников, участие в разнообразных формах обсуждений по данной тематике, например, «Чем значимы и интересны произведения</p>	<p>• формирование целостного, социально ориентированного видения предметного мира классического декоративно-прикладного искусства, позволяющего Воспринимать предметы, вещи, их эстетические достоинства не обособленно, а в контексте своего времени; • формирование активного и заинтересованного отношения к познанию, а также готовности и способности обучающихся к самообразованию на основе мотивации и осознания творчества как созидательной, преобразующий мир деятельности человека;</p>
21-22		Одежда говорит о человеке	<p>Декоративная и социальная роль костюма. Стилевое единство декора одежды, предметов быта, интерьера, относящихся к определенной эпохе. Костюмы эпохи Средневековья. Задание Создание коллективной работы «Бал во дворце» (по мотивам сказки «Золушка»)</p>			
23-24		О чём рассказывают нам гербы и эмблемы	<p>Символический характер языка герба как отличительного знака, символическое значение изобразительных элементов и цвета в искусстве геральдики. Символы и эмблемы в современном обществе. Задание: Эскизы гербов ремесленных цехов, фамильных гербов знатных людей с определенным кругом интересов (на материале западноевропейского Средневековья) или Эмблема класса, школьного кабинета, клуба по интересам, фирмы; герб города, свой собственный герб, герб своей семьи (на основе</p>			

25		<p>Роль декоративного искусства в жизни человека и общества (обобщение темы)</p>	<p>современности) Обобщение полученных знаний по теме четверти. Задание: Беседа, итоговая викторина.</p>	<p>знака, символическое значение изобразительных элементов и цвета в искусстве геральдики; • умение распознавать по стилистическим особенностям образного строя произведения декоративно-прикладного искусства Древнего Египта, Древней Греции, Китая, Западной Европы XVII в., систематизировать зрительный материал по художественно-стилистическим и социальным признакам; • приобретение опыта работы над совместным творческим проектом (создание декоративно-живописной</p>	<p>декоративно-прикладного искусства других стран и эпох для современного человека?» и т. д.); • умение принимать необходимые решения, осуществлять осознанный выбор объектов изображения, художественных материалов, направлений поисковой деятельности, содержательного искусствоведческого и познавательного материала, проливающего свет на предмет изучения классического декоративно-прикладного искусства, умение классифицировать произведения, определяя их родство по художественно-стилистическим и социальным признакам, осуществлять контроль своей деятельности, адекватно оценивать результат; • умение организовывать</p>	<p>• развитие эстетического сознания через освоение художественного наследия народов мира и практическую художественно-творческую деятельность; • формирование коммуникативных навыков в процессе сотрудничества с учителем и сверстниками при выполнении коллективных работ, организации итоговой выставки детского творчества, подготовке совместного театрализованного праздника-спектакля.</p>
----	--	--	--	---	---	---

				<p>композиции «Бал во дворце»); умение осознанно применять выразительные средства (форма, линия, цвет, ритм и т. д.) в коллективной работе;</p> <ul style="list-style-type: none"> • приобретение опыта совместной поисковой деятельности, проектной деятельности по изучению темы данного раздела. 	<p>учебное сотрудничество и совместную деятельность с учителем и сверстниками; умение работать индивидуально и в коллективе (выполнение коллективной работы «Бал во дворце»), находить общее решение на основе согласования позиций, отражающих индивидуальные интересы учащихся.</p>	
29		Современное выставочное искусство	<p>Современное декоративно-прикладное искусство как область дерзкого и широкого экспериментирования с формой, объемами, цветом, фактурой материала. Место и значение современного декоративного искусства в жизни человека и общества. Разнообразные виды современного декоративного творчества, материалы, техники (художественное стекло, керамика, ковка, литьё, гобелен, роспись по ткани). Единство материала, формы и декора. Средства, используемые</p>	<ul style="list-style-type: none"> • понимание места и значения современного декоративного искусства в жизни человека и общества, знание разнообразных видов современного декоративного творчества, материалов, техник (художественное стекло, 	<ul style="list-style-type: none"> • умение ориентироваться в многообразии проявлений образного языка современного декоративно-прикладного искусства; умение отмечать смелые образные решения в разных видах декоративного творчества; формирование понимания красоты современными мастерами 	<ul style="list-style-type: none"> • воспитание эмоционально-ценностного, эстетического отношения к современному декоративно-прикладному искусству, уважения к творчеству профессиональных художников, интереса и потребности в

			художником для выражения своего замысла в конкретном виде декоративного творчества. Задание: Ориентация на проектную деятельность. Выбор места и темы для оформления интерьера школы..	керамика, ковка, литьё, гобелен, роспись по ткани и т. д.); расширение обще-культурного художественно-познавательного кругозора;	декоративно-прикладного искусства; умения видеть жизнь произведений во взаимодействии с архитектурно-пространственной средой;	общении с произведениям и современного искусства и к декоративному творчеству;
30		Ты сам мастер	Роль и возможности человека в преобразении окружающего мира. Единство материала, формы и декора, а также средства, используемые для выражения своего замысла в конкретном виде декоративного творчества. Использование образных средств в работе над декоративной композицией в конкретном материале. Задание: Работа над декоративной композицией, связанной с украшением школьных интерьеров. 1. Воплощение замысла в композиционных эскизах (индивидуально). 2. Воплощение замысла по лучшим композиционным эскизам. Учащиеся в индивидуальном режиме выполняют отдельные фрагменты общей композиции, а затем соединяют их в более крупные блоки. 3. Монтаж панно. Соединение фрагментов в более крупные блоки.	• осознание богатых возможностей современного пластического языка, а также различий в творчестве художника, работающего в области современного декоративного искусства и в области традиционного декоративно-прикладного искусства;	• выработка сознательного критического отношения к низким образцам массовой культуры, т. е. к китчу; • осознание своей роли и возможностей в преобразении окружающего мира, овладение базовыми знаниями и умениями, алгоритмом операциональных действий при выполнении работы в материале (для украшения своей школы, дома и т. д.);	• развитие образно-ассоциативного мышления как формы освоения мира, творческих способностей, эстетических чувств, зрительной памяти, фантазии и воображения;
34		Современное	Урок – обобщение с	• умение выявлять в процессе восприятия произведений современного выставочного декоративно-прикладного	• умение оценивать свой творческий результат, свои творческие возможности в соотнесении с другими участниками художественной деятельности.	• формирование целостной картины мира средствами декоративно-прикладного искусства во всём многообразии его проявлений (художественно е стекло, художественны й металл, керамика, гобелен, роспись по тканям и т. д.);

		<p>выставочное искусство</p>	<p>презентацией работ года.</p>	<p>искусства единство материала, формы и декора, а также средства, используемые художником для выражения своего замысла в конкретном виде декоративного творчества; умение осознанно использовать образные средства в работе над декоративной композицией в конкретном материале; • приобретение опыта работы над декоративной композицией, связанной с украшением школьных интерьеров: освоение практических навыков выполнения эскизов, подготовительного рисунка в</p>		<p>• развитие самостоятельно сти и навыков сотрудничества (коммуникативной компетентности) в процессе осуществления коллективных форм деятельности, связанных с созданием общественно значимого художественного продукта для украшения школьных интерьеров.</p>
--	--	------------------------------	---------------------------------	---	--	--

				натуральную величину (картона), экспериментиро- вание с материалом, цветом, фактурой; умение осуществлять работу в определённой последовательнос- ти, используя знание языка декоративного искусства (декоративная обобщённость изображения, локальность цветовых пятен, выразительная пластика ритмически организованных линий в изображении, красота и разнообразие фактур).		
--	--	--	--	---	--	--