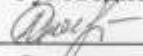




ДЕПАРТАМЕНТ ОБРАЗОВАНИЯ  
г. МОСКВЫ  
АВТОНОМНАЯ НЕКОММЕРЧЕСКАЯ ОРГАНИЗАЦИЯ  
СРЕДНЯЯ ОБЩЕОБРАЗОВАТЕЛЬНАЯ ШКОЛА  
«УЧЕБНЫЙ ЦЕНТР «ПЕРСПЕКТИВА»

<p>«Согласовано» Руководитель МО  Сороковская М.В. Протокол МО №1 от «27» августа 2015 г.</p>	<p>«Согласовано» Зам. директора по УВР:  Жерелина С.Д. «28» августа 2015 г.</p>	<p>Утверждаю: Директор АНО СОШ «УЦ «Перспектива»  Капитонова М.В. Приказ № 48 от «28» августа 2015 г.</p>
--	--	--

Программа по предмету окружающий мир

2 класс

на уровень начального общего образования

Авторы: Плешаков А.А

Составила: Скворцова Ю.Г.

## ОКРУЖАЮЩИЙ МИР

### ПОЯСНИТЕЛЬНАЯ ЗАПИСКА

Программа разработана на основе Федерального государственного образовательного стандарта начального общего образования, Концепции духовно-нравственного развития и воспитания личности гражданина России, планируемых результатов начального общего образования.

Изучение курса «Окружающий мир» в начальной школе направлено на достижение следующих **целей**:

- формирование целостной картины мира и осознание места в нём человека на основе единства рационально-научного познания и эмоционально-ценностного осмысления ребёнком личного опыта общения с людьми и природой;
- духовно-нравственное развитие и воспитание личности гражданина России в условиях культурного и конфессионального многообразия российского общества.

Основными **задачами** реализации содержания курса являются:

- 1) формирование уважительного отношения к семье, населённому пункту, региону, в котором проживают дети, к России, её природе и культуре, истории и современной жизни;
- 2) осознание ребёнком ценности, целостности и многообразия окружающего мира, своего места в нём;
- 3) формирование модели безопасного поведения в условиях повседневной жизни и в различных опасных и чрезвычайных ситуациях;
- 4) формирование психологической культуры и компетенции для обеспечения эффективного и безопасного взаимодействия в социуме.

Специфика курса «Окружающий мир» состоит в том, что он, имея ярко выраженный интегративный характер, соединяет в равной мере природоведческие, обществоведческие, исторические знания и даёт обучающемуся материал естественных и социально-гуманитарных наук, необходимый для целостного и системного видения мира в/его важнейших взаимосвязях.

Знакомство с началами естественных и социально-гуманитарных наук в их единстве и взаимосвязях даёт ученику ключ (метод) к осмыслению личного опыта, позволяя сделать явления окружающего мира понятными, знакомыми и предсказуемыми, найти своё место в ближайшем окружении, прогнозировать направление своих личных интересов в гармонии с интересами природы и общества, тем самым обеспечивая в дальнейшем как своё личное, так и социальное благополучие. Курс «Окружающий мир» представляет детям широкую панораму природных и общественных явлений как компонентов единого мира. В основной школе этот материал будет изучаться дифференцированно на уроках различных предметных областей: физики, химии, биологии, географии, обществознания, истории, литературы и других дисциплин. В рамках же данного предмета благодаря интеграции естественно-научных и социально-гуманитарных знаний могут быть успешно, в полном соответствии с возрастными особенностями младшего школьника решены задачи экологического образования и воспитания, формирования системы позитивных национальных ценностей, идеалов взаимного уважения, патриотизма, опирающегося на этнокультурное многообразие и общекультурное единство российского общества как важнейшее национальное достояние России. Таким образом, курс создаёт прочный фундамент для изучения значительной части предметов основной школы и для дальнейшего развития личности.

Используя для осмысления личного опыта ребёнка знания, накопленные естественными и социально-гуманитарными науками, курс вводит в процесс постижения мира ценностную шкалу, без которой невозможно формирование позитивных целевых установок подрастающего поколения. Курс «Окружающий мир» помогает ученику в формировании личностного восприятия, эмоционального, оценочного отношения к миру природы и культуры в их единстве, воспитывает нравственно и духовно зрелых, активных, компетентных граждан, способных оценивать своё место в окружающем мире и участвовать в созидательной деятельности на благо родной страны и планеты Земля.

Значение курса состоит также в том, что в ходе его изучения школьники овладевают основами практико-ориентированных знаний о человеке, природе и обществе, учатся осмысливать причинно-следственные связи в окружающем мире, в том числе на многообразном материале природы и культуры родного края. Курс обладает широкими возможностями для формирования у младших школьников фундамента экологической и культурологической грамотности и соответствующих компетентностей — умений проводить наблюдения в природе, ставить опыты, соблюдать правила поведения в мире природы и людей, правила здорового образа жизни. Это позволит учащимся освоить основы адекватного природо- и культуросообразного поведения в окружающей природной и социальной среде. Поэтому данный курс играет наряду с другими предметами начальной школы значительную роль в духовно-нравственном развитии и воспитании личности, формирует вектор культурно-ценностных ориентации младшего школьника в соответствии с отечественными традициями духовности и нравственности.

Существенная особенность курса состоит в том, что в нём заложена содержательная основа для широкой реализации межпредметных связей всех дисциплин начальной школы. Предмет «Окружающий мир» использует и тем самым подкрепляет умения, полученные на уроках чтения, русского языка и математики, музыки и изобразительного искусства, технологии и физической культуры, совместно с ними приучая детей к рационально-научному и эмоционально-ценностному постижению окружающего мира.

### **Общая характеристика курса**

Отбор содержания курса «Окружающий мир» осуществлён на основе следующих ведущих идей:

- 1) идея многообразия мира;
- 2) идея целостности мира;
- 3) идея уважения к миру.

Многообразие как форма существования мира ярко проявляет себя и в природной, и в социальной сфере. На основе интеграции естественно-научных, географических, исторических сведений в курсе выстраивается яркая картина действительности, отражающая многообразие природы и культуры, видов человеческой деятельности, стран и народов. Особое внимание уделяется знакомству младших школьников с природным многообразием, которое рассматривается и как самостоятельная ценность, и как условие, без которого невозможно существование человека, удовлетворение его материальных и духовных потребностей.

Фундаментальная идея целостности мира также последовательно реализуется в курсе; её реализация осуществляется через раскрытие разнообразных связей: между неживой природой и живой, внутри живой природы, между природой и человеком. В частности, рассматривается значение каждого природного компонента в жизни людей, анализируется положительное и отрицательное воздействие человека на эти компоненты. Важнейшее значение для осознания детьми единства природы и общества, целостности самого общества, теснейшей взаимозависимости людей имеет включение в программу сведений из области экономики, истории, современной социальной жизни, которые присутствуют в программе каждого класса.

Уважение к миру — это своего рода формула нового отношения к окружающему, основанного на признании самоценности сущего, на включении в нравственную сферу отношения не только к другим людям, но и к природе, к рукотворному миру, к культурному достоянию народов России и всего человечества.

В основе методики преподавания курса «Окружающий мир» лежит проблемно-поисковый подход, обеспечивающий «открытие» детьми нового знания и активное освоение различных способов познания окружающего. При этом используются разнообразные методы и формы обучения с применением системы средств, составляющих единую информационно-образовательную среду. Учащиеся ведут наблюдения явлений природы и общественной жизни, выполняют практические работы и опыты, в том числе исследовательского характера, различные творческие задания. Проводятся дидактические и ролевые игры, учебные диалоги, моделирование объектов и явлений окружающего мира. Для успешного решения задач курса важны экскурсии и учебные прогулки, встречи с людьми различных профессий, организация

посильной практической деятельности по охране среды и другие формы работы, обеспечивающие непосредственное взаимодействие ребёнка с окружающим миром. Занятия могут проводиться не только в классе, но и на улице, в лесу, парке, музее и т. д. Очень большое значение для достижения планируемых результатов имеет организация проектной деятельности учащихся, которая предусмотрена в каждом разделе программы.

В соответствии с названными ведущими идеями особое значение при реализации программы имеют новые для практики начальной школы виды деятельности учащихся, к которым относятся:

- 1) распознавание природных объектов с помощью специально разработанного для начальной школы атласа-определителя;
- 2) моделирование экологических связей с помощью графических и динамических схем (моделей);
- 3) эколого-этическая деятельность, включающая анализ собственного отношения к миру природы и поведения в нём, оценку поступков других людей, выработку соответствующих норм и правил, которая осуществляется с помощью специально разработанной книги для чтения по экологической этике.

Учебный курс «Окружающий мир» занимает особое место среди учебных предметов начальной школы. Образно говоря, это то, что «всегда с тобой», поскольку познание детьми окружающего мира не ограничивается рамками урока. Оно продолжается постоянно в школе и за её стенами. Сам учебный курс является своего рода системообразующим стержнем этого процесса. Вот почему важно, чтобы работа с детьми, начатая на уроках, продолжалась в той или иной форме и после их окончания, во внеурочной деятельности. Учителю следует также стремиться к тому, чтобы родители учащихся в повседневном общении со своими детьми, поддерживали их познавательные инициативы, пробуждаемые на уроках. Это могут быть и конкретные задания для домашних опытов и наблюдений, чтения и получения информации от взрослых.

#### **Ценностные ориентиры содержания курса**

- Природа как одна из важнейших основ здоровой и гармоничной жизни человека и общества.
- Культура как процесс и результат человеческой жизнедеятельности во всём многообразии её форм.
- Наука как часть культуры, отражающая человеческое стремление к истине, к познанию закономерностей окружающего мира природы и социума.
- Человечество как многообразие народов, культур, религий. в Международное сотрудничество как основа мира на Земле.
- Патриотизм как одно из проявлений духовной зрелости человека, выражающейся в любви к России, народу, малой родине, в осознанном желании служить Отечеству.
- Семья как основа духовно-нравственного развития и воспитания личности, залог преемственности культурно-ценностных традиций народов России от поколения к поколению и жизнеспособности российского общества.
- Труд и творчество как отличительные черты духовно и нравственно развитой личности.
- Здоровый образ жизни в единстве составляющих: здоровье физическое, психическое, духовно- и социально-нравственное.
- Нравственный выбор и ответственность человека в отношении к природе, историко-культурному наследию, к самому себе и окружающим людям.

#### **Место курса в учебном плане**

На изучение курса «Окружающий мир» в каждом классе начальной школы отводится 2ч в неделю.

Программа рассчитана на **270ч: 1 класс —66ч (33 учебные недели), 2, 3 и 4 классы — по 68ч (34 учебные недели).**

#### **Результаты изучения курса**

Освоение курса «Окружающий мир» вносит существенный вклад в достижение личностных результатов начального образования, а именно:

- 1) формирование основ российской гражданской идентичности, чувства гордости за свою Родину, российский народ и историю России, осознание своей этнической и национальной принадлежности; формирование ценностей многонационального российского общества; становление гуманистических и демократических ценностных ориентации;
- 2) формирование целостного, социально ориентированного взгляда на мир в его органичном единстве и разнообразии природы, народов, культур и религий;
- 3) формирование уважительного отношения к иному мнению, истории и культуре других народов;
- 4) овладение начальными навыками адаптации в динамично изменяющемся и развивающемся мире;
- 5) принятие и освоение социальной роли обучающегося, развитие мотивов учебной деятельности и формирование личностного смысла учения;
- 6) развитие самостоятельности и личной ответственности за свои поступки, в том числе в информационной деятельности, на основе представлений о нравственных нормах, социальной справедливости и свободе;
- 7) формирование эстетических потребностей, ценностей и чувств;
- 8) развитие этических чувств, доброжелательности и эмоционально-нравственной отзывчивости, понимания и сопереживания чувствам других людей;
- 9) развитие навыков сотрудничества со взрослыми и сверстниками в разных социальных ситуациях, умения не создавать конфликтов и находить выходы из спорных ситуаций;
- 10) формирование установки на безопасный, здоровый образ жизни, наличие мотивации к творческому труду, работе на результат, бережному отношению к материальным и духовным ценностям.

Изучение курса «Окружающий мир» играет значительную роль в достижении **метапредметных результатов** начального образования, таких как:

- 1) овладение способностью принимать и сохранять цели и задачи учебной деятельности, поиска средств её осуществления;
- 2) освоение способов решения проблем творческого и поискового характера;
- 3) формирование умения планировать, контролировать и оценивать учебные действия в соответствии с поставленной задачей и условиями её реализации; определять наиболее эффективные способы достижения результата;
- 4) формирование умения понимать причины успеха/неуспеха учебной деятельности и способности конструктивно действовать даже в ситуациях неуспеха;
- 5) освоение начальных форм познавательной и личностной рефлексии;
- 6) использование знаково-символических средств представления информации для создания моделей изучаемых объектов и процессов, схем решения учебных и практических задач;
- 7) активное использование речевых средств и средств информационных и коммуникационных технологий (ИКТ) для решения коммуникативных и познавательных задач;
- 8) использование различных способов поиска (в справочных источниках и открытом учебном информационном пространстве сети Интернет), сбора, обработки, анализа, организации, передачи и интерпретации информации в соответствии с коммуникативными и познавательными задачами и технологиями учебного предмета «Окружающий мир»;

- 9) овладение логическими действиями сравнения, анализа, синтеза, обобщения, классификации по родовидовым признакам, установления аналогий и причинно-следственных связей, построения рассуждений, отнесения к известным понятиям;
- 10) готовность слушать собеседника и вести диалог; готовность признавать возможность существования различных точек зрения и права каждого иметь свою; излагать своё мнение и аргументировать свою точку зрения и оценку событий;
- 11) определение общей цели и путей её достижения; умение договариваться о распределении функций и ролей в совместной деятельности; осуществлять взаимный контроль в совместной деятельности, адекватно оценивать собственное поведение и поведение окружающих;
- 12) овладение начальными сведениями о сущности и особенностях объектов, процессов и явлений действительности (природных, социальных, культурных, технических и др.) в соответствии с содержанием учебного предмета «Окружающий мир»;
- 13) овладение базовыми предметными и межпредметными понятиями, отражающими существенные связи и отношения между объектами и процессами;
- 14) умение работать в материальной и информационной среде начального общего образования (в том числе с учебными моделями) в соответствии с содержанием учебного предмета «Окружающий мир».

При изучении курса «Окружающий мир» достигаются следующие **предметные результаты**:

- 1) понимание особой роли России в мировой истории, воспитание чувства гордости за национальные свершения, открытия, победы;
- 2) сформированность уважительного отношения к России, родному краю, своей семье, истории, культуре, природе нашей страны, её современной жизни;
- 3) осознание целостности окружающего мира, освоение основ экологической грамотности, элементарных правил нравственного поведения в мире природы и людей, норм здоровьесберегающего поведения в природной и социальной среде;
- 4) освоение доступных способов изучения природы и общества (наблюдение, запись, измерение, опыт, сравнение, классификация и др. с получением информации из семейных архивов, от окружающих людей, в открытом информационном пространстве);
- 5) развитие навыков устанавливать и выявлять причинно-следственные связи в окружающем мире.

## **СОДЕРЖАНИЕ КУРСА (270ч)**

### **Человек и природа**

Природа — это то, что нас окружает, но не создано человеком. Природные объекты и предметы, созданные человеком. Неживая и живая природа. Признаки предметов (цвет, форма, сравнительные размеры и др.). Примеры явлений природы: смена времён года, снегопад, листопад, перелёты птиц, смена, времени суток, рассвет, закат, ветер, дождь, гроза.

Вещество — это то, из чего состоят все природные объекты и предметы. Разнообразие веществ в окружающем мире. Примеры веществ: соль, сахар, вода, природный газ. Твёрдые тела, жидкости, газы. Простейшие практические работы с веществами, жидкостями, газами.

Звёзды и планеты. Солнце — ближайшая к нам звезда, источник света и тепла для всего живого на Земле. Земля — планета, общее представление о форме и размерах Земли. Глобус как модель Земли. Географическая карта и план. Материки и океаны, их названия, расположение на глобусе и карте. Важнейшие природные объекты своей страны, района. Ориентирование на местности. Компас.

Смена дня и ночи на Земле. Вращение Земли как причина смены дня и ночи. Времена года, их особенности (на основе наблюдений). Обращение Земли вокруг Солнца как причина смены времён года. Смена времён года в родном крае на основе наблюдений.

Погода, её составляющие (температура воздуха, облачность, осадки, ветер). Наблюдение за погодой своего края. Предсказание погоды и его значение в жизни людей.

Формы земной поверхности: равнины, горы, холмы, овраги (общее представление, условное обозначение равнин и гор на карте).

Особенности поверхности родного края (краткая характеристика на основе наблюдений).

Водные богатства, их разнообразие (океан, море, река, озеро, пруд); использование человеком. Водные богатства родного края (названия, краткая характеристика на основе наблюдений).

Воздух — смесь газов. Свойства воздуха. Значение воздуха для растений, животных, человека.

Вода. Свойства воды. Состояния воды, её распространение в природе, значение для живых организмов и хозяйственной жизни человека. Круговорот воды в природе.

Горные породы и минералы. Полезные ископаемые, их значение в хозяйстве человека, бережное отношение людей к полезным ископаемым. Полезные ископаемые родного края (2—3 примера).

Почва, её состав, значение для живой природы и для хозяйственной жизни человека.

Растения, их разнообразие. Части растения (корень, стебель, лист, цветок, плод, семя). Условия, необходимые для жизни растения (свет, тепло, воздух, вода). Наблюдение роста растений, фиксация изменений. Деревья, кустарники, травы. Дикорастущие и культурные растения. Роль растений в природе и жизни людей, бережное отношение человека к растениям. Растения родного края, названия и краткая характеристика на основе наблюдений.

Грибы, их разнообразие, значение в природе и жизни людей; съедобные и ядовитые грибы. Правила сбора грибов.

Животные, их разнообразие. Условия, необходимые для жизни животных (воздух, вода, тепло, пища). Насекомые, рыбы, птицы, звери, их отличия. Особенности питания разных животных (хищные, растительноядные, всеядные). Размножение животных (на примере насекомых, рыб, птиц, зверей). Дикие и домашние животные. Роль животных в природе и жизни людей, бережное отношение человека к животным.

Животные родного края, названия, краткая характеристика на основе наблюдений.

Лес, луг, водоём — единство живой и неживой природы (солнечный свет, воздух, вода, почва, растения, животные). Круговорот веществ.

Взаимосвязи в природном сообществе: растения — пища и укрытие для животных; животные — распространители плодов и семян растений. Влияние человека на природные сообщества. Природные сообщества родного края (2—3 примера на основе наблюдений).

Природные зоны России: общее представление, основные природные зоны (природные условия, растительный и животный мир, особенности труда и быта людей, влияние человека на природу изучаемых зон, охрана природы).

Человек — часть природы. Зависимость жизни человека от природы. Этическое и эстетическое значение природы в жизни человека.

Положительное и отрицательное влияние деятельности человека на природу (в том числе на примере окружающей местности).

Экологические проблемы и способы их решения. Правила поведения в природе. Охрана природных богатств: воды, воздуха, полезных ископаемых, растительного и животного мира. Заповедники, национальные парки, их роль в охране природы. Красная книга России, её значение, отдельные представители растений и животных Красной книги. Посильное участие в охране природы. Личная ответственность каждого человека за сохранность природы.

Всемирное наследие. Международная Красная книга. Международные экологические организации (2—3 примера). Международные экологические дни, их значение, участие детей в их проведении.

Общее представление о строении тела человека. Системы органов (опорно-двигательная, пищеварительная, дыхательная, кровеносная, нервная, органы чувств), их роль в жизнедеятельности организма. Гигиена систем органов. Измерение температуры тела человека, частоты пульса. Личная ответственность каждого человека за состояние своего здоровья и здоровья окружающих его людей. Внимание, забота, уважительное отношение к людям с ограниченными возможностями здоровья.

## Человек и общество

Общество — совокупность людей, которые объединены общей культурой и связаны друг с другом совместной деятельностью во имя общей цели. Духовно-нравственные и культурные ценности — основа жизнеспособности общества.

Человек — член общества, носитель и создатель культуры. Понимание того, как складывается и развивается культура общества и каждого её члена. Общее представление о вкладе в культуру человечества традиций и религиозных воззрений разных народов. Взаимоотношения человека с другими людьми. Культура общения с представителями разных национальностей, социальных групп: проявление уважения, взаимопомощи, умения прислушиваться к чужому мнению. Внутренний мир человека: общее представление о человеческих свойствах и качествах.

Семья — самое близкое окружение человека. Семейные традиции. Взаимоотношения в семье и взаимопомощь членов семьи. Оказание посильной помощи взрослым. Забота о детях, престарелых, больных — долг каждого человека. Хозяйство семьи. Родословная. Имена и фамилии членов семьи. Составление схемы родословного древа, истории семьи. Духовно-нравственные ценности в семейной культуре народов России и мира.

Младший школьник. Правила поведения в школе, на уроке. Обращение к учителю. Классный, школьный коллектив, совместная учёба, игры, отдых. Составление режима дня школьника.

Друзья, взаимоотношения между ними; ценность дружбы, согласия, взаимной помощи. Правила взаимоотношений со взрослыми, сверстниками, культура поведения в школе и других общественных местах. Внимание к сверстникам, одноклассникам, плохо владеющим русским языком, помощь им в ориентации в учебной среде и окружающей обстановке.

Экономика, её составные части: промышленность, сельское хозяйство, строительство, транспорт, торговля. Товары и услуги. Роль денег в экономике. Государственный и семейный бюджет. Экологические последствия хозяйственной деятельности людей. Простейшие экологические прогнозы. Построение безопасной экономики — одна из важнейших задач общества.

Природные богатства и труд людей — основа экономики. Значение труда в жизни человека и общества. Трудолюбие как общественно значимая ценность в культуре народов России и мира. Профессии людей. Личная ответственность человека за результаты своего труда и профессиональное мастерство.

Общественный транспорт. Транспорт города или села. Наземный, воздушный и водный транспорт. Правила пользования транспортом.

Средства связи: почта, телеграф, телефон, электронная почта.

Средства массовой информации: радио, телевидение, пресса, Интернет. Избирательность при пользовании средствами массовой информации в целях сохранения духовно-нравственного здоровья.

Наша Родина — Россия, Российская Федерация. Ценностно-смысловое содержание понятий: Родина, Отечество, Отчизна. Государственная символика России: Государственный герб России, Государственный флаг России, Государственный гимн России; правила поведения при прослушивании гимна. Конституция — Основной закон Российской Федерации. Права ребёнка.

Президент Российской Федерации — глава государства. Ответственность главы государства за социальное и духовно-нравственное благополучие граждан.

Праздник в жизни общества как средство укрепления общественной солидарности и упрочения духовно-нравственных связей между соотечественниками. Новый год, Рождество, День защитника Отечества, 8 Марта, День весны и труда, День Победы, День России, День защиты детей, День народного единства, День Конституции. Оформление плаката или стенной газеты к общественному празднику.

Россия на карте, государственная граница России.



Москва — столица России. Святыни Москвы — святыни России. Достопримечательности Москвы: Кремль, Красная площадь, Большой театр и др. Характеристика отдельных исторических событий, связанных с Москвой (основание Москвы, строительство Кремля и др.). Герб Москвы. Расположение Москвы на карте.

Города России. Санкт-Петербург: достопримечательности (Зимний дворец, памятник Петру I — Медный всадник, разводные мосты через Неву и др.), города Золотого кольца России (по выбору). Святыни городов России.

Россия — многонациональная страна. Народы, населяющие Россию, их обычаи, характерные особенности быта (по выбору). Основные религии народов России: православие, ислам, иудаизм, буддизм. Уважительное отношение к своему и другим народам, их религии, культуре, истории. Проведение спортивного праздника на основе традиционных детских игр народов своего края.

Родной край — частица России. Родной город (село), регион (область, край, республика): название, основные достопримечательности; музеи, театры, спортивные комплексы и пр. Особенности труда людей родного края, их профессии. Названия разных народов, проживающих в данной местности, их обычаи, характерные особенности быта. Важные сведения из истории родного края. Святыни родного края. Проведение дня памяти выдающегося земляка.

История Отечества. Счёт лет в истории. Наиболее важные и яркие события общественной и культурной жизни страны в разные исторические периоды: Древняя Русь, Московское государство, Российская империя, СССР, Российская Федерация. Картины быта, труда, духовно-нравственных и культурных традиций людей в разные исторические времена. Выдающиеся люди разных эпох как носители базовых национальных ценностей. Охрана памятников истории и культуры. Посильное участие в охране памятников истории и культуры своего края. Личная ответственность каждого человека за сохранность историко-культурного наследия своего края.

Страны и народы мира. Общее представление о многообразии стран, народов, религий на Земле. Знакомство с несколькими странами: название, расположение на политической карте, столица, главные достопримечательности. Бережное отношение к культурному наследию человечества — долг всего общества и каждого человека.

### **Правила безопасной жизни**

Ценность здоровья и здорового образа жизни.

Режим дня школьника, чередование труда и отдыха в режиме дня; личная гигиена. Физическая культура, закаливание, игры на воздухе как условие сохранения и укрепления здоровья.

Личная ответственность каждого человека за сохранение и укрепление своего физического и нравственного здоровья. Номера телефонов экстренной помощи. Первая помощь при лёгких травмах (ушиб, порез, ожог), обморожении, перегреве.


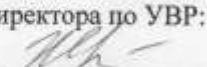

Дорога от дома до школы, правила безопасного поведения на дорогах, в лесу, на водоёме в разное время года. Правила противопожарной безопасности, основные правила обращения с газом, электричеством, водой. Опасные места в квартире, доме и его окрестностях (балкон, подоконник, лифт, стройплощадка, пустырь и т. д.). Правила безопасности при контактах с незнакомыми людьми.

Правила безопасного поведения в природе. Правила безопасности при обращении с кошкой и собакой.

Экологическая безопасность. Бытовой фильтр для очистки воды, его устройство и использование.

Забота о здоровье и безопасности окружающих людей — нравственный долг каждого человека

ДЕПАРТАМЕНТ ОБРАЗОВАНИЯ  
г. МОСКВЫ  
АВТОНОМНАЯ НЕКОММЕРЧЕСКАЯ ОРГАНИЗАЦИЯ  
СРЕДНЯЯ ОБЩЕОБРАЗОВАТЕЛЬНАЯ ШКОЛА  
«УЧЕБНЫЙ ЦЕНТР «ПЕРСПЕКТИВА»

<p>«Согласовано» Руководитель МО  Сороковская М.В. Протокол МО №1 от «27» августа 2015 г.</p>	<p>«Согласовано» Зам. директора по УВР:  Жердина С.Д. «28» августа 2015 г.</p>	<p>Утверждаю: Директор АНО СОШ «УЦ «Перспектива»  Капитонова М.В. Приказ № 48 от «28» августа 2015 г.</p>
--	---	--

**Календарно-тематическое планирование  
уроков по окружающему миру**

Класс 2 класс  
Учитель Скворцова Ю.Г.

Количество часов на I полугодие 34 часа,  
на II полугодие 34 часа, всего 68 часов, в неделю 2 часа.

Плановых контрольных уроков 7, лабораторных работ 0,  
практических работ 2.

Планирование составлено на основе Авторской программы А.А.Плешакова

Учебник «Окружающий мир» 2 класс Плешаков А.А.; «Просвещение»  
М., 2011г.

**Тематическое планирование по окружающему миру 2 класс**

№п\п	Дата Вт,ср	Тип урока	Тема урока	Решаемые проблемы	Планируемые результаты ( в соответствии с ФГОС)			Личностные результаты
					Понятия	Предметные результаты	УУД	
1	2		3	4	5	6	7	8
<b>Где мы живем – 4 ч.</b>								
1	1.09	Комбинированный урок	Родная страна.	Понимать учебные задачи урока. Анализировать информацию полученную на уроке, и делиться своими знаниями.	Государственные символы (герб, флаг, гимн). Государственный язык.	Умение различать государственные символы России от символов других стран; различать национальные языки. <i>Получат возможность научиться извлекать из различных источников сведения о гербе своего региона.</i>	<i>Регулятивные УУД:</i> Понимать и сохранять учебную задачу; учитывать выделенные учителем ориентиры действия в новом учебном материале в сотрудничестве с учителем; адекватно воспринимать оценку учителя. <i>Познавательные УУД:</i> Осуществлять поиск необходимой информации для выполнения учебных заданий; строить речевое высказывание в устной форме; умение структурировать знания. <i>Коммуникативные УУД:</i> Учитывать разные мнения и стремиться к координации различных позиций в сотрудничестве; строить понятные для партнёра высказывания; задавать вопросы; контролировать свои действия и действия партнёра.	Знание основных моральных норм , осознание себя членом общества; - формирование основ российской гражданской идентичности, чувства гордости за свою Родину.
2	2.09	Комбинированный	Город и село. Проект «Родной	Проверить остаточные знания второклассников по предмету.		Умение объяснять характерные особенности	<i>Регулятивные УУД:</i> Понимать и сохранять учебную задачу; учитывать выделенные учителем	Знание основных моральных норм , осознание себя членом общества;

		урок	город (село)»	Анализировать информацию полученную на уроке, и делиться своими знаниями.		городских и сельских поселений; собирать информацию для проекта; описывать предметы на основе предложенного плана. <i>Получат возможность научиться извлекать из различных источников сведения о родном селе.</i>	ориентиры действия в новом учебном материале в сотрудничестве с учителем; адекватно воспринимать оценку учителя. <i>Познавательные УУД:</i> Осуществлять поиск необходимой информации для выполнения учебных заданий; строить речевое высказывание в устной форме; умение структурировать знания. <i>Коммуникативные УУД:</i> Учитывать разные мнения и стремиться к координации различных позиций в сотрудничестве; строить понятные для партнёра высказывания; задавать вопросы; контролировать свои действия и действия партнёра.	- формирование основ российской гражданской идентичности, чувства гордости за свою Родину.
3	8.09	Урок изучения нового материала	Природа и рукотворный мир	Приводить примеры объектов; различать объекты природы и рукотворного мира.		Научатся оценивать собственное отношение к окружающему миру; различать объекты природы и предметы рукотворного мира. <i>Получат возможность осознавать ценность</i>	<i>Регулятивные УУД:</i> Понимать и сохранять учебную задачу; учитывать выделенные учителем ориентиры действия в новом учебном материале в сотрудничестве с учителем; адекватно воспринимать оценку учителя. <i>Познавательные УУД:</i> Осуществлять поиск необходимой информации для выполнения учебных заданий; строить речевое высказывание в устной форме; умение структурировать знания.	Знание основных моральных норм , осознание себя членом общества; - формирование основ российской гражданской идентичности, чувства гордости за свою Родину.

						<i>природы и необходимость нести ответственность за её сохранение.</i>	<i>Коммуникативные УУД:</i> Учитывать разные мнения и стремиться к координации различных позиций в сотрудничестве; строить понятные для партнёра высказывания; задавать вопросы; контролировать свои действия и действия партнёра.	
4	9.09	Контрольно-обобщающий урок	Проверим себя и оценим свои достижения по разделу «Где мы живем».	Выполнять тестовые задания учебника, оценивать правильность предложенных ответов.		Научатся оценивать свои достижения.		Знание основных моральных норм, осознание себя членом общества; - формирование основ российской гражданской идентичности, чувства гордости за свою Родину.

**Природа – 20 ч.**

5 (1)	15.09	Урок исследования	Неживая и живая природа	Классифицировать объекты по существенным признакам		Научатся различать объекты живой и неживой природы. <i>Получат возможность научиться осознавать ценность природы и необходимость нести ответственность за её сохранение.</i>	<i>Регулятивные УУД:</i> Понимать учебную задачу урока и стремиться её выполнить; - адекватно воспринимать оценку учителя; -учитывать выделенные учителем ориентиры действия в новом учебном материале. <i>Познавательные УУД:</i> Строить речевое высказывание; проводить сравнение; обобщать т.е. выделять общее на основе существенных признаков. <i>Коммуникативные УУД:</i> Строить понятные для	- учебно-познавательный интерес к новому учебному материалу; -способность к самооценке на основе критерия успешности учебной деятельности.
-------	-------	-------------------	-------------------------	--	--	---	--	---

							партнёра высказывания; задавать вопросы.	
6(2)	16.09	Урок изучения нового материала	Явления природы	Рассказывать о результатах своих наблюдений, определять сезон по характерным явлениям природы.		Научатся узнавать изученные объекты живой и неживой природы; измерять температуру воздуха, тела человека. <i>Получат возможность научиться обнаруживать связи м/у живой и неживой природой.</i>	<i>Регулятивные УУД:</i> Понимать учебную задачу урока и стремиться её выполнить; -учитывать выделенные учителем ориентиры действия в новом учебном материале. <i>Познавательные УУД:</i> осуществлять анализ объектов с выделением существенных и несущественных признаков; проводить опыты. <i>Коммуникативные УУД:</i> учитывать различные мнения и стремиться к координации различных позиций в сотрудничестве.	- учебно-познавательный интерес к новому учебному материалу; -способность к самооценке на основе критерия успешности учебной деятельности.
7(3)	22.09	Комбинированный урок	Что такое погода?	Знакомиться с различными видами термометров, измерять и записывать температуру, работать в парах. Наблюдать и описывать погоду за окном класса, характеризовать погоду, как сочетание температуры воздуха, осадков, облачности, ветра. Вести дневник наблюдений за погодой.	Погода, температура	Научатся наблюдать и описывать состояние погоды; записывать температуру воздуха; выбирать одежду по погоде. <i>Получат возможность научиться составлять план рассказа и рассказывать по плану.</i>	<i>Регулятивные УУД:</i> понимать учебную задачу урока и стремиться её выполнить; - учитывать выделенные учителем ориентиры действия в новом учебном материале. <i>Познавательные УУД:</i> описывать изученные явления природы; проводить несложные наблюдения. <i>Коммуникативные УУД:</i> допускать возможность существования у людей различных точек зрения, в том числе не совпадающих с его собственной, и ориентироваться на позицию партнёра в общении и	- широкая мотивационная основа учебной деятельности; -ориентация на понимание причин успеха в учебной деятельности; - способность к самооценке.

							взаимодействии.	
8(4)	23.09	Урок - экскурсия.	В гости к осени (экскурсия)	Наблюдать изменения в живой и неживой природе, устанавливать взаимосвязи между ними, формулировать выводы.	Признаки осени	Научатся осознавать необходимость бережного отношения к природе. <i>Получат возможность научиться выполнять правила безопасного поведения в природе.</i>	<i>Регулятивные УУД:</i> Понимать учебную задачу урока и стремиться её выполнить; - учитывать выделенные учителем ориентиры действия в новом учебном материале. <i>Познавательные УУД:</i> научатся наблюдать изменения в природе и устанавливать взаимосвязь. <i>Коммуникативные УУД:</i> формулировать собственное мнение и позицию.	- широкая мотивационная основа учебной деятельности, включающая социальные, учебно-познавательные и внешние мотивы; -будут сформированы чувства прекрасного и эстетические чувства.
9(5)	29.09	Комбинированный урок .	В гости к осени (урок)	Наблюдать изменения в неживой природе осенью, формулировать выводы. Рассказывать об осенних явлениях в неживой природе. Вести дневник наблюдений за погодой.	Признаки осени	Научится рассказывать о характерных признаках осени в неживой и живой природе; показывать связь м/у ними. <i>Получат возможность научиться осознавать ценность природы.</i>	<i>Регулятивные УУД:</i> Понимать учебную задачу урока и стремиться её выполнить; - учитывать выделенные учителем ориентиры действия в новом учебном материале. <i>Познавательные УУД:</i> научатся наблюдать изменения в природе и рассказывать о них. <i>Коммуникативные УУД:</i> строить понятные для партнёра высказывания.	- учебно-познавательный интерес к новому учебному материалу; -способность к самооценке на основе критерия успешности учебной деятельности.
10(6)	30.09	Урок исследования	Звездное небо	Находить на рисунке знакомые созвездия, моделировать созвездия Ориона, Лебеда , Кассиопеи формулировать выводы.	Звездное небо	Научатся различать изученные созвездия; узнают несколько новых созвездий. <i>Получат</i>	<i>Регулятивные УУД:</i> Понимать учебную задачу урока и стремиться её выполнить; - планировать своё действие в соответствии с поставленной задачей. <i>Познавательные УУД</i>	- учебно-познавательный интерес к новому учебному материалу; -способность к самооценке на основе критерия

						<i>возможность научиться моделировать созвездия.</i>	наблюдать звёздное небо; сопоставлять иллюстрации с описанием; использовать модели. <i>Коммуникативные УУД:</i> задавать вопросы; контролировать действия партнёра.	успешности учебной деятельности; - внутренняя позиция школьника на уровне положительного отношения к школе.
11(7)	6.10	Урок - практика.	Заглянем в кладовые Земли	Исследовать с помощью лупы состав гранита, различать горные породы, формулировать выводы.	Горная порода, минерал	Научатся различать составные части гранита, а также горные породы и минералы. <i>Получат возможность научиться составлять собственную коллекцию.</i>	<i>Регулятивные УУД:</i> Понимать учебную задачу урока и стремиться её выполнить; - учитывать выделенные учителем ориентиры действия в новом учебном материале. <i>Познавательные УУД:</i> осуществлять поиск необходимой информации с помощью атласа-определителя; наблюдать и делать выводы. <i>Коммуникативные УУД:</i> задавать вопросы; контролировать действия партнёра.	- учебно-познавательный интерес к новому учебному материалу; - ориентация на понимание причин успеха в учебной деятельности.
12(8) 13(9)	7.10	Комбинированный урок	Про воздух... ...И про воду	Рассказывать о значении воздуха для растений, животных и человека. Описывать эстетическое воздействие созерцания неба на человека.	Экология, воздух	Научатся рассказывать по схеме о загрязнении и охране воздуха и воды.  <i>Получат возможность научиться замечать и</i>	<i>Регулятивные УУД:</i> Понимать учебную задачу урока и стремиться её выполнить; - учитывать выделенные учителем ориентиры действия в новом учебном материале; - адекватно воспринимать оценку учителя. <i>Познавательные УУД:</i> осознают значение воздуха и	- учебно-познавательный интерес к новому учебному материалу; - способность к самооценке на основе критерия успешности учебной деятельности.



						<i>ценить красоту природы.</i>	воды для растений, животных и человека; научатся анализировать схемы. <i>Коммуникативные УУД:</i> строить понятные для партнёра высказывания; задавать вопросы.	
14(10)	13.10	Урок - практика	Какие бывают растения?	Рассказывать о значении воды для растений, животных и человека. Описывать эстетическое воздействие созерцания водных просторов на человека.	Деревья, кустарники, травы	Научатся делить растения по группам; выделять и сравнивать признаки этих групп.  <i>Получат возможность научиться замечать и ценить красоту мира растений.</i>	<i>Регулятивные УУД:</i> Понимать учебную задачу урока и стремиться её выполнить; - учитывать выделенные учителем ориентиры действия в новом учебном материале. <i>Познавательные УУД:</i> проводить сравнение, сериацию и классификацию по заданным критериям. <i>Коммуникативные УУД:</i> учитывать разные мнения, формулировать собственное мнение.	- учебно-познавательный интерес к новому учебному материалу; - способность к самооценке на основе критерия успешности учебной деятельности.
15(11)	14.10	Контрольно-обобщающий урок	Какие бывают животные? Проверочная работа	Соотносить группы животных и их существенные признаки, знакомиться с разнообразием животных, находить в рассказах новую информацию, выступать с сообщениями. Сравнить животных. Выявлять зависимость между строением тела животного и местом	Строение тела, среда обитания	Научатся делить животных по группам; выделять и сравнивать признаки этих групп; находить новую информацию в рассказах о животных.	<i>Регулятивные УУД:</i> Понимать учебную задачу урока и стремиться её выполнить; - учитывать выделенные учителем ориентиры действия в новом учебном материале. <i>Познавательные УУД:</i> научатся выявлять зависимость строения тела животного от его образа жизни. <i>Коммуникативные УУД:</i> задавать вопросы; учитывать разные мнения и интересы.	- широкая мотивационная основа учебной деятельности, включающая социальные, учебно-познавательные и внешние мотивы; - будут сформированы чувства прекрасного и эстетические чувства.

				его обитания.				
16(12)	20.10	Комбинированный урок	Невидимые нити	Моделировать изучаемые взаимосвязи, выявлять роль человека в сохранении или нарушении этих взаимосвязей	Невидимые нити	Научатся находить связи в природе, между природой и человеком; изображать полученные связи с помощью моделей.	<i>Регулятивные УУД:</i> Понимать учебную задачу урока и стремиться её выполнить; - планировать своё действие в соответствии с поставленной задачей. <i>Познавательные УУД:</i> использовать знаково-символические средства, в том числе модели. <i>Коммуникативные УУД:</i> формулировать собственное мнение и позицию.	- учебно-познавательный интерес к новому учебному материалу; - способность к самооценке на основе критерия успешности учебной деятельности.
17(13)	21.10	Урок - практика	Дикорастущие и культурные растения	Сравнивать и различать дикорастущие и культурные растения; приводить примеры, находить и обсуждать новую информацию. Формулировать выводы. Работать в парах.	Культурные растения. Дикорастущие растения.	Научатся сравнивать и различать дикорастущие и культурные растения; находить новую информацию в тексте.	<i>Регулятивные УУД:</i> Понимать учебную задачу урока и стремиться её выполнить; - планировать своё действие в соответствии с поставленной задачей. <i>Познавательные УУД:</i> научится проводить сравнение; осуществлять расширенный поиск информации. <i>Коммуникативные УУД:</i> задавать вопросы; строить понятные высказывания.	- учебно-познавательный интерес к новому учебному материалу; - способность к самооценке на основе критерия успешности учебной деятельности.
18(14)	27.10	Комбинированный урок	Дикие и домашние животные	Сравнивать и различать диких и домашних животных; моделировать значение домашних животных для	Дикие, домашние животные.	Научатся различать диких и домашних животных; рассказывать о значении домашних	<i>Регулятивные УУД:</i> Понимать учебную задачу урока и стремиться её выполнить; - планировать своё действие в соответствии с поставленной задачей.	- учебно-познавательный интерес к новому учебному материалу; - способность к самооценке на

				человека. Формулировать выводы.		животных для человека.	<i>Познавательные УУД:</i> научатся проводить сравнение; использовать модели для решения задач. <i>Коммуникативные УУД:</i> задавать вопросы; строить понятные высказывания. Работа в паре.	основе критерия успешности учебной деятельности.
19(15)	28.10	Урок – прак тика	Комнатные растения	Узнавать комнатные растения на рисунках; осуществлять самопроверку. Оцени- вать роль комнатных растений для физического и пси- хического здоровья человека.	Комнатные растения	Научатся узнавать и называть комнатные растения; ухаживать за комнатными растениями.  <i>Получат возможность научиться делать выводы из изученного материала.</i>	<i>Регулятивные УУД:</i> Понимать учебную задачу урока и стремиться её выполнить; -- учитывать выделенные учителем ориентиры действия в новом учебном материале. <i>Познавательные УУД:</i> научится осуществлять поиск необходимой информации для выполнения учебных заданий. <i>Коммуникативные УУД:</i> формулировать собственное мнение и позицию. Работа в группе.	- учебно- познавательный интерес к новому учебному материалу; -способность к самооценке на основе критерия успешности учебной деятельности.
20(16)		Урок - прак тика	Животные живого уголка	Рассказывать о животных живого уголка и особенно- стях ухода за ними. Определять породы кошек и собак; обсуждать роль кошек и собак в хозяйстве человека.	Живой уголок	Научатся определять животных живого уголка; ухаживать за некоторыми из них.  <i>Получат возможность научиться готовить сообщение.</i>	<i>Регулятивные УУД:</i> Понимать учебную задачу урока и стремиться её выполнить; - учитывать выделенные учителем ориентиры действия в новом учебном материале. <i>Познавательные УУД:</i> научится осуществлять поиск необходимой информации для выполнения учебных заданий. <i>Коммуникативные УУД:</i> задавать вопросы; строить понятные высказывания. Работать в группах.	- учебно- познавательный интерес к новому учебному материалу; -способность к самооценке на основе критерия успешности учебной деятельности.

21(17)		Урок - практика	Про кошек и собак	Рассказывать о животных живого уголка и особенностях ухода за ними. Определять породы кошек и собак; обсуждать роль кошек и собак в хозяйстве человека.	Кошки, собаки. Редкие породы	<p>Научатся приводить примеры разных пород кошек и собак; различать изученные породы.</p> <p><i>Получат возможность научиться ответственном у отношению к нашим любимцам.</i></p>	<p><i>Регулятивные УУД:</i> Понимать учебную задачу урока и стремиться её выполнить; - планировать своё действие в соответствии с поставленной задачей.</p> <p><i>Познавательные УУД:</i> научится осуществлять поиск необходимой информации для выполнения учебных заданий с использованием Интернета.</p> <p><i>Коммуникативные УУД:</i> формулировать собственное мнение и позицию. Работать в группах.</p>	- учебно-познавательный интерес к новому учебному материалу; -чувства прекрасного и эстетические чувства; - способность к самооценке.
22(18)		Урок - проект	Красная книга	Выявлять причины исчезновения изучаемых растений и животных; предлагать и обсуждать меры по их охране.	Красная книга	<p>Научатся выявлять причины исчезновения изучаемых растений и животных; осознают ответственность за сохранение природы.</p> <p><i>Получат возможность научиться находить информацию в учебнике и дополнительной литературе и использовать её для сообщения.</i></p>	<p><i>Регулятивные УУД:</i> Понимать учебную задачу урока и стремиться её выполнить; - планировать своё действие в соответствии с поставленной задачей.</p> <p><i>Познавательные УУД:</i> устанавливать причинно-следственные связи; научится осуществлять поиск необходимой информации для выполнения учебных заданий.</p> <p><i>Коммуникативные УУД:</i> формулировать собственное мнение и позицию; задавать вопросы. Работать в группах.</p>	- учебно-познавательный интерес к новому учебному материалу; -способность к самооценке на основе критерия успешности учебной деятельности.

23(19)		Комбинированный урок	Будь природе другом! Проект «Красная книга, или Возьмем под защиту»	Анализировать факты, угрожающие живой природе, знакомиться с правилами друзей природы и экологическими знаками, договариваться о соблюдении этих правил и предлагать свои правила.	Красная книга	Научатся анализировать факторы, угрожающие живой природе; делать выводы.  <i>Получат возможность научиться осознавать, что нельзя быть жестоким по отношению к любому живому существу.</i>	<i>Регулятивные УУД:</i> Понимать учебную задачу урока и стремиться её выполнить; - планировать своё действие в соответствии с поставленной задачей; - вносить необходимые коррективы в действия. <i>Познавательные УУД:</i> использовать знаково-символические средства; строить рассуждения. <i>Коммуникативные УУД:</i> формулировать собственное мнение и позицию; задавать вопросы. Работать в группах.	- учебно-познавательный интерес к новому учебному материалу; - внутренняя позиция школьника на уровне положительного отношения к школе; - способность к самооценке.	
24(20)		Контрольно-обобщающий урок	Проверим себя и оценим свои достижения по разделу «Природа»	Выполнять тестовые задания учебника, оценивать правильность предложенных ответов.	Тест	Научатся оценивать свои достижения.	<i>Регулятивные УУД:</i> - учитывать выделенные учителем ориентиры действия в новом учебном материале; - осуществлять итоговый и пошаговый контроль. <i>Познавательные УУД:</i> умение структурировать знания. <i>Коммуникативные УУД:</i> умение контролировать себя и своего партнёра.	- внутренняя позиция школьника на уровне положительного отношения к школе; - способность к самооценке на основе успешности учебной деятельности.	
<b>Жизнь города и села – 10 ч.</b>									
25(1)		Комбинированный урок	Что такое экономика?	Рассказывать об отраслях экономики по предложенному плану, моделировать взаимосвязи отраслей экономики, читать тексты, находить в	Экономика	Научатся объяснять, что такое экономика, и называть её составные части.	<i>Регулятивные УУД:</i> Понимать учебную задачу урока и стремиться её выполнить; - учитывать выделенные учителем ориентиры действия в новом учебном материале.	- учебно-познавательный интерес к новому учебному материалу; - способность к самооценке на	

				них ответы на поставленные вопросы.			<i>Познавательные УУД:</i> научится осуществлять поиск необходимой информации для выполнения учебных заданий. <i>Коммуникативные УУД:</i> формулировать собственное мнение; задавать вопросы.	основе критерия успешности учебной деятельности.
26(2)		Комбинированный урок	Из чего что сделано?	Классифицировать предметы по характеру материала, прослеживать производственные цепочки, моделировать их и составлять рассказ.	Классификация предметов.	Научатся классифицировать предметы по характеру материала; бережно относиться к вещам.	<i>Регулятивные УУД:</i> Понимать учебную задачу урока и стремиться её выполнить; - планировать своё действие в соответствии с поставленной задачей. <i>Познавательные УУД:</i> проводить сравнение и классификацию; использовать знаково-символические средства. <i>Коммуникативные УУД:</i> строить понятные для партнёра высказывания.	- учебно-познавательный интерес к новому учебному материалу; - способность к самооценке на основе критерия успешности учебной деятельности.
27(3)		Комбинированный урок	Как построить дом?	Рассказывать о строительстве городского и сельского домов.	Городской, сельский дом.	Научатся выявлять характерные особенности возведения многоэтажного городского и одноэтажного сельского домов; использовать свои наблюдения в разных видах деятельности.	<i>Регулятивные УУД:</i> Понимать учебную задачу урока и стремиться её выполнить; - планировать своё действие в соответствии с поставленной задачей. <i>Познавательные УУД:</i> Осуществлять поиск необходимой информации для выполнения задания. <i>Коммуникативные УУД:</i> задавать вопросы; строить понятные для партнёра высказывания.	- учебно-познавательный интерес к новому учебному материалу; - способность к самооценке на основе критерия успешности учебной деятельности.
28(4)		Ком	Какой	Узнавать по фото-	Транспорт,	Научатся	<i>Регулятивные УУД:</i>	- учебно-

		бинированный урок	бывает транспорт	графиям виды транспорта и классифицировать его.	виды транспорта, название профессий.	классифицировать транспортные средства; запомнят номера телефонов экстренных служб.  <i>Получат возможность научиться общий план рассказа.</i>	Понимать учебную задачу урока и стремиться её выполнить; - учитывать выделенные учителем ориентиры действия в новом учебном материале. <i>Познавательные УУД:</i> Проводить сравнение и классификацию по заданным критериям <i>Коммуникативные УУД:</i> Формулировать собственное мнение и позицию.	познавательный интерес к новому учебному материалу; - внутренняя позиция школьника на уровне положительного отношения к школе.
29(5)		Урок-игра	Культура и образование	Различать учреждения культуры и образования, узнавать их и приводить примеры. Посещать музеи.	Культура, образование, культурное учреждение, образовательное учреждение.	Научатся различать учреждения культуры и образования и проводить соответствующие примеры.	<i>Регулятивные УУД:</i> Понимать учебную задачу урока и стремиться её выполнить; - учитывать выделенные учителем ориентиры действия в новом учебном материале. <i>Познавательные УУД:</i> Осуществлять поиск необходимой информации для выполнения учебных заданий. <i>Коммуникативные УУД:</i> Формулировать собственное мнение и позицию.	- учебно-познавательный интерес к новому учебному материалу; - способность к самооценке на основе критерия успешности учебной деятельности.
30(6)		Комбинированный урок	Все профессии важны. Проект «Профессии»	Различать учреждения культуры и образования, узнавать их и приводить примеры. Посещать музеи.	Культура, образование, культурное учреждение, образовательное учреждение.	.Научатся определять названия профессий по характеру деятельности; узнают о профессии своих родителей и старших членов семьи.	<i>Регулятивные УУД:</i> Понимать учебную задачу урока и стремиться её выполнить; - планировать своё действие в соответствии с поставленной задачей. <i>Познавательные УУД:</i> Строить рассуждения в форме связи простых суждений; осуществлять поиск	- учебно-познавательный интерес к новому учебному материалу; - способность к самооценке на основе критерия успешности учебной деятельности.

							необходимой информации. <i>Коммуникативные УУД:</i> Строить понятные для партнёра высказывания; договариваться и приходить к общему решению.	
31(7)		Урок-экскурсия	В гости к зиме (экскурсия)	Наблюдать над зимними природными явлениями. Обсуждать зимние явления за прошедший день, исследовать пласт снега и выявлять зависимость от чередования оттепелей, снегопадов и морозов.	признаки сезонных изменений в природе зимой	Научатся наблюдать за зимними природными явлениями.  <i>Получат возможность научиться проводить исследования.</i>	<i>Регулятивные УУД:</i> Понимать учебную задачу урока и стремиться её выполнить; - планировать своё действие в соответствии с поставленной задачей. <i>Познавательные УУД:</i> устанавливать причинно-следственные связи; строить речевое высказывание в устной форме. <i>Коммуникативные УУД:</i> задавать вопросы; строить понятные для партнёра высказывания.	- широкая мотивационная основа учебной деятельности, включающая социальные, учебно-познавательные и внешние мотивы; -будут сформированы чувства прекрасного и эстетические чувства.
32(8)		Комбинированный урок	В гости к зиме (урок)	Обобщить наблюдения над зимними природными явлениями. Формулировать правила поведения на улице зимой. Работать с текстами учебника, делать выводы.	признаки сезонных изменений в природе зимой	Научатся обобщать наблюдения за зимними природными явлениями; готовить сообщения и выступать с ними.	<i>Регулятивные УУД:</i> Понимать учебную задачу урока и стремиться её выполнить; - учитывать выделенные учителем ориентиры действия в новом учебном материале. <i>Познавательные УУД:</i> строить рассуждения; обобщать и делать выводы <i>Коммуникативные УУД:</i> строить понятные для партнёра высказывания; владеть диалогической формой речи.	- учебно-познавательный интерес к новому учебному материалу; -способность к самооценке на основе критерия успешности учебной деятельности.
33(9)		Кон	Проверим	Выполнять тестовые	Город и село,	Научатся	<i>Регулятивные УУД:</i>	- внутренняя



		трол ьно- обоб щаю щий урок	себя и оценим свои достижения по разделу «Жизнь города и села»	задания. Выступать с подготовленными сообщениями, ил- люстрировать их наглядными материалами.	название строительны х машин, составные части экономики, торговля, гастроном, культурное учреждение, образователь ное учреж- дение.	оценивать свои достижения.	- учитывать выделенные учителем ориентиры действия в новом учебном материале; -осуществлять итоговый и пошаговый контроль по результату; -адекватно воспринимать оценку учителя. <i>Познавательные УУД:</i> умение структурировать знания. <i>Коммуникативные УУД:</i> умение контролировать себя и своего партнёра.	позиция школьника на уровне положительного отношения к школе; --способность к самооценке на основе критерия успешности учебной деятельности.
34(10)		Кон трол ьно- обоб щаю щий урок	Презентац ия проектов «Родной город (село)», «Красная книга, или Возьмем под защиту», «Профессии ».	Выступать с подготовленными сообщениями, ил- люстрировать их наглядными материалами.	Презентация	Научатся выступать с подготовленным сообщением, расширят, углубят знания по выбранной теме.	<i>Регулятивные УУД:</i> - планировать своё действие в соответствии с поставленной задачей; - вносить необходимые коррективы в действие после его завершения на основе его оценки и учета характера сделанных ошибок. <i>Познавательные УУД:</i> обобщать и делать выводы; осуществлять анализ объектов. <i>Коммуникативные УУД:</i> контролировать действия партнёра.	- внутренняя позиция школьника на уровне положительного отношения к школе. --способность к самооценке на основе критерия успешности учебной деятельности.

**Здоровье и безопасность – 9 ч.**

35(1)		Ур ок вве де ни	Строение тела человека	Называть и показывать внешние части тела человека, определять на стра-	Здоровый об- раз жизни.	Научатся называть и показывать внешние части тела человека;	<i>Регулятивные УУД:</i> Понимать учебную задачу урока и стремиться её выполнить; - учитывать выделенные	- учебно- познавательный интерес к новому учебному материалу;
-------	--	-----------------------------	------------------------------	--	----------------------------	---	--	---

		я в но ву ю те му		ницах учебника или на муляже положение внутренних органов.		осознавать необходимость безопасного и здорового образа жизни.	учителем ориентиры действия в новом учебном материале. <i>Познавательные УУД:</i> осуществлять подведение под понятие на основе распознавания объектов, выделения существенных признаков. <i>Коммуникативные УУД:</i> Строить понятные для партнёра высказывания.	-способность к самооценке на основе критерия успешности учебной деятельности; - ориентация на здоровый образ жизни.
36(2)		Урок-игра	Если хочешь быть здоров	Рассказывать о своём режиме дня, составлять рациональный режим дня школьника. Обсуждать сбалансированное питание школьника, формулировать правила личной гигиены.	Здоровый образ жизни	Научатся осознавать необходимость безопасного и здорового образа жизни, соблюдения режима дня.  <i>Получат возможность научиться формулировать правила личной гигиены.</i>	<i>Регулятивные УУД:</i> Понимать учебную задачу урока и стремиться её выполнить; - планировать своё действие в соответствии с поставленной задачей. <i>Познавательные УУД:</i> строить рассуждения; обобщать и делать выводы <i>Коммуникативные УУД:</i> строить понятные для партнёра высказывания; владеть диалогической формой речи.	- учебно-познавательный интерес к новому учебному материалу; -способность к самооценке на основе критерия успешности учебной деятельности; - ориентация на здоровый образ жизни.
37(3)		Урок-практика	Берегись автомобиля!	Формулировать правила безопасности на основе прочитанных рассказов, моделировать сигналы светофора. Практически учиться соблюдать правила дорожной безопасности.	Правила поведения, знаки дорожного движения.	Научатся узнавать дорожные знаки и объяснять, что они обозначают, осознают необходимость соблюдения правил дорожного движения.	<i>Регулятивные УУД:</i> Понимать учебную задачу урока и стремиться её выполнить; - планировать своё действие в соответствии с поставленной задачей. <i>Познавательные УУД:</i> Использовать знаково-символические средства; строить речевое высказывание. <i>Коммуникативные УУД:</i> Задавать вопросы;	- учебно-познавательный интерес к новому учебному материалу; --способность к самооценке на основе критерия успешности учебной деятельности.

							контролировать действия партнёра.	
38(4)		Урок - практика	Школа пешехода	Формулировать правила безопасности на основе прочитанных рассказов, моделировать сигналы светофора. Практически учиться соблюдать правила дорожной безопасности.	Правила поведения, знаки дорожного движения.	Научатся соблюдать изученные правила безопасности, осознавать необходимость соблюдения правил дорожного движения.	<i>Регулятивные УУД:</i> Понимать учебную задачу урока и стремиться её выполнить; - планировать своё действие в соответствии с поставленной задачей. <i>Познавательные УУД:</i> Использовать знаково-символические средства; строить речевое высказывание. <i>Коммуникативные УУД:</i> Задавать вопросы; контролировать действия партнёра.	- учебно-познавательный интерес к новому учебному материалу; - способность к самооценке на основе критерия успешности учебной деятельности.
39(5)		Комбинированный урок	Домашние опасности	Объяснять с опорой на иллюстрацию учебника потенциальную опасность бытовых предметов и ситуаций, формулировать правила безопасности в быту.	Электроприборы и газооборудование,	Научатся объяснять потенциальную опасность бытовых предметов; осознавать необходимость соблюдения правил безопасного поведения в быту.	<i>Регулятивные УУД:</i> Понимать учебную задачу урока и стремиться её выполнить; - планировать своё действие в соответствии с поставленной задачей. <i>Познавательные УУД:</i> Использовать знаково-символические средства; строить речевое высказывание. <i>Коммуникативные УУД:</i> Задавать вопросы; контролировать действия партнёра.	- учебно-познавательный интерес к новому учебному материалу; - способность к самооценке на основе критерия успешности учебной деятельности.
40(6)		Комбинированный	Пожар!	Характеризовать пожароопасные предметы, запомнить правила предупреждения пожара, моделировать	Правила безопасности	Научатся вызывать пожарных по телефону; запомнят правила	<i>Регулятивные УУД:</i> Понимать учебную задачу урока и стремиться её выполнить; - планировать своё действие в соответствии с поставленной	- учебно-познавательный интерес к новому учебному материалу; --способность к

		ый урок		вызов пожарной охраны по мобильному и обычному телефону по номеру МЧС.		предупреждения пожара.  <i>Получат возможность научиться обсуждать рассказ и делать выводы.</i>	задачей. <i>Познавательные УУД:</i> Устанавливать причинно-следственные связи; обобщать и делать выводы. <i>Коммуникативные УУД:</i> Задавать вопросы, контролировать себя и товарища.	самооценке на основе критерия успешности учебной деятельности.
41(7)		Урок - исследование	На воде и в лесу	Характеризовать потенциальные опасности в лесу, определять с помощью дополнительной литературы опасных насекомых. Характеризовать потенциальные опасности на воде, запомнить правила поведения во время купания.	Правила безопасности в лесу и на воде.	Научатся избегать опасности на воде и в лесу; запомнят правила поведения во время купания.  <i>Получат возможность научиться применять изученные правила безопасного поведения в лесу и на воде.</i>	<i>Регулятивные УУД:</i> Понимать учебную задачу урока и стремиться её выполнить; - планировать своё действие в соответствии с поставленной задачей. - учитывать выделенные учителем ориентиры действия в новом учебном материале. <i>Познавательные УУД:</i> Устанавливать причинно-следственные связи; обобщать и делать выводы; осуществлять поиск необходимой информации. <i>Коммуникативные УУД:</i> Задавать вопросы; контролировать действия партнёра.	- учебно-познавательный интерес к новому учебному материалу; - способность к самооценке на основе критерия успешности учебной деятельности. --способность к самооценке на основе критерия успешности учебной деятельности.
42(8)		Комбинированный урок	Опасные незнакомцы	Характеризовать потенциальные опасности при контактах с незнакомыми людьми, предлагать и обсуждать варианты поведения в	Правила безопасности в социальной среде.	Научатся предвидеть опасность; запомнят правила поведения при контакте с незнакомцами.	<i>Регулятивные УУД:</i> Понимать учебную задачу урока и стремиться её выполнить; - планировать своё действие в соответствии с поставленной задачей. - учитывать выделенные учителем ориентиры действия	- учебно-познавательный интерес к новому учебному материалу; - способность к самооценке на основе критерия успешности

				подобных ситуациях, моделировать звонок в милицию и МЧС.		<i>Получат возможность научиться пользоваться правилами безопасного поведения с незнакомыми людьми.</i>	в новом учебном материале. <i>Познавательные УУД:</i> Устанавливать причинно-следственные связи; обобщать и делать выводы. <i>Коммуникативные УУД:</i> строить понятные для партнёра высказывания; владеть диалогической формой речи.	учебной деятельности.
43(9)		Конт роль но-обобщающий урок	Проверим себя и оценим свои достижения по разделу «Здоровье и безопасность»	Выполнять тестовые задания учебника, оценивать правильность предложенных ответов.	Правила безопасности в лесу, на воде, в социальной среде, дома, на дороге.	Научатся оценивать свои достижения.	<i>Регулятивные УУД:</i> - планировать своё действие в соответствии с поставленной задачей; -вносить необходимые коррективы в действие после его завершения на основе его оценки и учета характера сделанных ошибок. <i>Познавательные УУД:</i> умение структурировать знания. <i>Коммуникативные УУД:</i> умение контролировать себя и своего партнёра.	- внутренняя позиция школьника на уровне положительного отношения к школе. --способность к самооценке на основе критерия успешности учебной деятельности.

**Общение - 7 ч.**

44 (1)		Комби	Наша дружная семья	Формировать понятие «культура общения», рассказывать о семейных взаимоотношениях, моделировать ситуации семейной трапезы.	Культура общения, семья.	Научатся объяснять, что такое культура общения.  <i>Получат возможность осознавать ценность традиций своей</i>	<i>Регулятивные УУД:</i> Понимать учебную задачу урока и стремиться её выполнить; - учитывать выделенные учителем ориентиры действия в новом учебном материале. <i>Познавательные УУД:</i> строить рассуждения в форме связи простых суждений; <i>Коммуникативные УУД:</i>	- учебно-познавательный интерес к новому учебному материалу; -способность к самооценке на основе критерия успешности учебной деятельности;
--------	--	-------	--------------------	---	--------------------------	--	---	---

		Н Н Ы Й  У Р О К				<i>семьи.</i>	Строить понятные для партнёра высказывания.	-знание основных моральных норм.
45(2)		У р о к - п р а к т и к а	Проект «Родословная»		Родословное древо	Научатся составлять родословное древо своей семьи.  <i>Получат возможность научиться собирать информацию.</i>	<i>Регулятивные УУД:</i> Понимать учебную задачу урока и стремиться её выполнить; - планировать своё действие в соответствии с поставленной задачей. <i>Познавательные УУД:</i> Осуществлять поиск необходимой информации для выполнения учебных заданий. <i>Коммуникативные УУД:</i> Задавать вопросы; строить монологическое высказывание.	- учебно-познавательный интерес к новому учебному материалу; - внутренняя позиция школьника на уровне положительного отношения к школе.
46(3)		К о м б и н и р о в а н н ы й	В школе	Рассказывать о своём школьном коллективе, совместных мероприятиях в классе, в школе. Обсуждать вопрос о культуре общения в школе, моделировать различные ситуации.	Культура общения, элементарные нормы общения в семье, в школе.	Научатся обсуждать вопрос о культуре общения в школе; осознают себя членами классного коллектива.	<i>Регулятивные УУД:</i> Понимать учебную задачу урока и стремиться её выполнить; - учитывать выделенные учителем ориентиры действия в новом учебном материале. <i>Познавательные УУД:</i> Строить речевое высказывание в устной форме; обобщать и делать выводы. <i>Коммуникативные УУД:</i> Контролировать себя и своего партнёра.	- учебно-познавательный интерес к новому учебному материалу; -способность к самооценке на основе критерия успешности учебной деятельности; -ориентация в нравственном содержании и смысле поступков.

		у р о к						
47(4)		К о м б и н и р о в а н н ы й  у р о к	Правила вежливости	Обсуждать, какие правила вежливости имеются в русском языке и как они применяются в различных ситуациях общения. Формировать правила поведения, моделировать ситуации общения в различных ситуациях.	Культура общения, элементарные нормы общения в семье, в школе	Научатся использовать «вежливые» слова в общении с другими людьми.  <i>Получат возможность применять правила вежливости на практике.</i>	<i>Регулятивные УУД:</i> Понимать учебную задачу урока и стремиться её выполнить; - учитывать выделенные учителем ориентиры действия в новом учебном материале. <i>Познавательные УУД:</i> Устанавливать причинно-следственные связи; обобщать и делать выводы. <i>Коммуникативные УУД:</i> Задавать вопросы, контролировать себя и товарища.	- учебно-познавательный интерес к новому учебному материалу; - способность к самооценке на основе критерия успешности учебной деятельности; - ориентация в нравственном содержании и смысле поступков.
48(5)		У р о к - п р а к т и к а	Ты и твои друзья	Обсуждать морально-эстетические аспекты дружбы, правила поведения за столом. Формулировать правила этикета в гостях. Моделировать различные ситуации за столом.	Культура общения, элементарные нормы общения в семье, в школе	Научатся формулировать правила этикета; работать с пословицами.  <i>Получат возможность научиться осознавать необходимость культурного поведения в</i>	<i>Регулятивные УУД:</i> Понимать учебную задачу урока и стремиться её выполнить; - учитывать выделенные учителем ориентиры действия в новом учебном материале. <i>Познавательные УУД:</i> Устанавливать причинно-следственные связи; обобщать и делать выводы. <i>Коммуникативные УУД:</i> Задавать вопросы,	- учебно-познавательный интерес к новому учебному материалу; -- способность к самооценке на основе критерия успешности учебной деятельности.

						<i>гостях, за столом.</i>	контролировать себя и товарища.	
49(6)		К о н т р о л ь н о - о б о б щ а ю щ и й  у р о к	Мы зрители и пассажиры Проверочная работа	Обсуждать правила поведения в театре, в общественном транспорте, формулировать их на основе иллюстраций учебника.	Зрители, пассажиры, культура общения.	Научатся вести себя в общественных местах.  <i>Получат возможность научиться применять полученные знания на практике.</i>	<i>Регулятивные УУД:</i> Понимать учебную задачу урока и стремиться её выполнить; - планировать своё действие в соответствии с поставленной задачей. <i>Познавательные УУД:</i> Научатся строить логическое высказывание; делать выводы из изученного материала. <i>Коммуникативные УУД:</i> Научатся контролировать себя и своих товарищей.	- учебно-познавательный интерес к новому учебному материалу; -способность к самооценке на основе критерия успешности учебной деятельности.
50(7)		К о н т р о л ь н о	Проверим себя и оценим свои достижения по разделу «Общение»	Выполнять тестовые задания учебника, оценивать правильность предложенных ответов.	Зрители, пассажиры, культура общения.	Научатся оценивать свои достижения.	<i>Регулятивные УУД:</i> - планировать своё действие в соответствии с поставленной задачей; -вносить необходимые коррективы в действие после его завершения на основе его оценки и учета характера сделанных ошибок. <i>Познавательные УУД:</i>	- внутренняя позиция школьника на уровне положительного отношения к школе; --способность к самооценке на основе критерия



		- о б о б щ а ю щ и й  у р о к					умение структурировать знания. <i>Коммуникативные УУД:</i> умение контролировать себя и своего партнёра	успешности учебной деятельности.
--	--	---	--	--	--	--	---	----------------------------------

**Путешествия – 18 ч.**

51(1)		У р о к в в е д е н и я в н о в у ю	Посмотри вокруг	Сравнивать фотографии в учебнике, находить линию горизонта; находить на схеме и называть указанные стороны горизонта.	Горизонт, юг, север, запад, восток.	Научатся различать стороны горизонта и обозначать их на схеме.  <i>Получат возможность научиться работать с текстом.</i>	<i>Регулятивные УУД:</i> Понимать учебную задачу урока и стремиться её выполнить; - учитывать выделенные учителем ориентиры действия в новом учебном материале. <i>Познавательные УУД:</i> Осуществлять анализ, обобщать и делать выводы; использовать знаково-символические средства. <i>Коммуникативные УУД:</i> Задавать вопросы; строить понятные для партнёра высказывания.	- учебно-познавательный интерес к новому учебному материалу; - способность к самооценке на основе критерия успешности учебной деятельности.
-------	--	--	-----------------	---	-------------------------------------	--	--	--

		тему						
52(2)		Урок-практика	Ориентирование на местности	Находить ориентиры на рисунке учебника, на дороге от дома до школы, в своём городе. Знакомиться с устройством компаса и правилами работы с ним. Знакомиться со способами ориентирования по местным признакам.	Горизонт, юг, север, запад, восток.	<p>Научатся ориентироваться на местности с помощью компаса; по местным признакам.</p> <p><i>Получат возможность научиться использовать полученные знания в жизни.</i></p>	<p><i>Регулятивные УУД:</i> Понимать учебную задачу урока и стремиться её выполнить; - планировать своё действие в соответствии с поставленной задачей.</p> <p><i>Познавательные УУД:</i> Использовать знаково-символические средства; строить рассуждения;</p> <p><i>Коммуникативные УУД:</i> Формулировать собственное мнение; контролировать действия партнёра.</p>	- учебно-познавательный интерес к новому учебному материалу; - способность к самооценке на основе критерия успешности учебной деятельности.
53(3)		Комбинированный урок	Формы земной поверхности	Сопоставлять фотографии равнин и гор, анализировать цветовое обозначение равнин и гор на глобусе. Сравнить по схеме гору и холм, описывать красоту гор.	Материки, океаны, горы, равнины, моря, реки.	<p>Научатся различать формы земной поверхности; замечать и ценить красоту природы.</p> <p><i>Получат возможность научиться работать со схемой.</i></p>	<p><i>Регулятивные УУД:</i> Понимать учебную задачу урока и стремиться её выполнить; - учитывать выделенные учителем ориентиры действия в новом учебном материале.</p> <p><i>Познавательные УУД:</i> Использовать знаково-символические средства; проводить сравнение.</p> <p><i>Коммуникативные УУД:</i> Строить понятные для партнёра высказывания; осуществлять взаимный контроль.</p>	- учебно-познавательный интерес к новому учебному материалу; - способность к самооценке на основе критерия успешности учебной деятельности.

54(4)		К о м б и н и р о в а н н ы й у р о к	Водные богатства	Различать водоёмы естественного и искусственного происхождения. Анализировать схему частей реки	Водоем	<p>Научатся называть части реки; анализировать схему.</p> <p><i>Получат возможность научиться замечать и ценить красоту природы.</i></p>	<p><i>Регулятивные УУД:</i> Понимать учебную задачу урока и стремиться её выполнить; - учитывать выделенные учителем ориентиры действия в новом учебном материале.</p> <p><i>Познавательные УУД:</i> Использовать знаково-символические средства; проводить сравнение.</p> <p><i>Коммуникативные УУД:</i> Строить понятные для партнёра высказывания; осуществлять взаимный контроль.</p>	<p>- учебно-познавательный интерес к новому учебному материалу; -способность к самооценке на основе критерия успешности учебной деятельности.</p>
55(5)		У р о к - э к с к у р с и я	В гости к весне (экскурсия)	Наблюдать за состоянием погоды, таянием снега, появлением зелени, появлением первых птиц и т.д., используя дополнительную литературу. Формулировать выводы о весенних явлениях природы.	Признаки весны, название весенних месяцев, подснежник	<p>Научатся наблюдать за состоянием погоды, за весенними явлениями природы; оценивать воздействие пробуждения природы на человека.</p>	<p><i>Регулятивные УУД:</i> Понимать учебную задачу урока и стремиться её выполнить; - планировать своё действие в соответствии с поставленной задачей. - учитывать выделенные учителем ориентиры действия в новом учебном материале.</p> <p><i>Познавательные УУД:</i> устанавливать причинно-следственные связи; строить речевое высказывание в устной форме.</p> <p><i>Коммуникативные УУД:</i> задавать вопросы; строить понятные для партнёра высказывания.</p>	<p>- широкая мотивационная основа учебной деятельности, включающая социальные, учебно-познавательные и внешние мотивы; -будут сформированы : чувство прекрасного и эстетические чувства.</p>

56(6)		К о м б и н и р о в а н н ы й у р о к	В гости к весне (урок)	Наблюдать за состоянием погоды, таянием снега, появлением зелени, появлением первых птиц и т.д., используя дополнительную литературу. Формулировать выводы о весенних явлениях природы.	Признаки весны, название весенних месяцев, подснежник	Научатся замечать весенние изменения в природе и рассказывать о них.	<i>Регулятивные УУД:</i> Понимать учебную задачу урока и стремиться её выполнить; - учитывать выделенные учителем ориентиры действия в новом учебном материале. <i>Познавательные УУД:</i> Научатся основам смыслового чтения познавательных текстов. <i>Коммуникативные УУД:</i> строить понятные для партнёра высказывания; владеть диалогической формой речи.	- учебно-познавательный интерес к новому учебному материалу; - способность к самооценке на основе критерия успешности учебной деятельности.
57(7)		К о м б и н и р о в а н н ы й у р о к	Россия на карте	Сравнивать изображение России на глобусе и карте, осваивать приёмы чтения карты, учиться правильно показывать объекты на настенной карте.	Карта, глобус.	Научатся приёмам чтения карты; осознают величие нашей страны.	<i>Регулятивные УУД:</i> Понимать учебную задачу урока и стремиться её выполнить; - учитывать выделенные учителем ориентиры действия в новом учебном материале. <i>Познавательные УУД:</i> Проводить сравнение; использовать знаково-символические средства. <i>Коммуникативные УУД:</i> Осуществлять взаимоконтроль	- учебно-познавательный интерес к новому учебному материалу; - способность к самооценке на основе критерия успешности учебной деятельности.

58(8)		К о м б и н и р о в а н н ы й у р о к	Проект «Города России»	Учиться правильно показывать объекты на настенной карте, осваивать приёмы чтения карты.	Города России	Узнают новую информацию о городах России.  <i>Получат возможность научиться собирать информацию.</i>	<i>Регулятивные УУД:</i> Понимать учебную задачу урока и стремиться её выполнить; - планировать своё действие в соответствии с поставленной задачей. - учитывать выделенные учителем ориентиры действия в новом учебном материале. <i>Познавательные УУД:</i> Осуществлять поиск необходимой информации для выполнения учебных заданий. <i>Коммуникативные УУД:</i> Задавать вопросы, необходимые для организации собственной деятельности.	- учебно- познавательный интерес к новому учебному материалу; - внутренняя позиция школьника на уровне положительного отношения к школе; -чувства прекрасного и эстетические чувства на основе знакомства с отечественной культурой.
59(9)		У р о к - п у т е ш е с т в и е	Путешествие по Москве	Находить Москву на карте России, знакомиться с пла- ном Москвы. Обсуждать значение Московского Кремля для каждого рос- сиянина, извлекать из дополнительной литературы сведения о достопримеча- тельности Москвы.	Столица	Научатся находить Москву на карте России; называть основные достопримечате льности столицы.  <i>Получат возможность научиться описывать достопримечат ельности Москвы.</i>	<i>Регулятивные УУД:</i> Понимать учебную задачу урока и стремиться её выполнить; - планировать своё действие в соответствии с поставленной задачей. <i>Познавательные УУД:</i> Осуществлять поиск необходимой информации; строить речевое высказывание. <i>Коммуникативные УУД:</i> Строить понятные для партнёра высказывания; осуществлять взаимоконтроль.	- учебно- познавательный интерес к новому учебному материалу; -способность к -- чувства прекрасного и эстетические чувства на основе знакомства с отечественной культурой.
60(10)		У р	Московский Кремль	Находить Москву на карте России,	Столица, Кремль	Научатся рассказывать о	<i>Регулятивные УУД:</i> Понимать учебную задачу	- широкая мотивационная

		о к - п у т е ш е с т в и е		знакомиться с планом Москвы. Обсуждать значение Московского Кремля для каждого россиянина, извлекать из дополнительной литературы сведения о достопримечательностях Москвы.		достопримечательностях Кремля и Красной площади; осознают значение Кремля для жителей России.  <i>Получат возможность научиться работать с текстом.</i>	урока и стремиться её выполнить; - планировать своё действие в соответствии с поставленной задачей. <i>Познавательные УУД:</i> Осуществлять поиск необходимой информации; строить речевое высказывание; работать с текстом. <i>Коммуникативные УУД:</i> Строить понятные для партнёра высказывания; осуществлять взаимоконтроль.	основа учебной деятельности, включающая социальные, учебно-познавательные и внешние мотивы; -будут сформированы чувства прекрасного и эстетические чувства.
61(11)		У р о к - п у т е ш е с т в и е	Город на Неве	Находить Санкт-Петербург на карте России, знакомиться с планом Санкт-Петербурга. Извлекать из дополнительной литературы сведения о достопримечательностях Санкт-Петербурга.	Город Санкт-Петербург	Научатся находить Санкт-Петербург на карте России; находить в тексте нужную информацию.	<i>Регулятивные УУД:</i> Понимать учебную задачу урока и стремиться её выполнить; - учитывать выделенные учителем ориентиры действия в новом учебном материале. <i>Познавательные УУД:</i> Осуществлять поиск необходимой информации; строить речевое высказывание. <i>Коммуникативные УУД:</i> Строить понятные для партнёра высказывания; осуществлять взаимоконтроль.	- учебно-познавательный интерес к новому учебному материалу; -способность к самооценке на основе критерия успешности учебной деятельности. -положительное отношения к школе.
62(12)		К о м б и н и	Путешествие по планете	Сравнивать глобус и карту мира, находить, называть и показывать на глобусе и карте мира материки и океаны.	Глобус, карта.	Научатся находить, называть и показывать на глобусе и карте мира океаны и материки;	<i>Регулятивные УУД:</i> Понимать учебную задачу урока и стремиться её выполнить; - планировать своё действие в соответствии с поставленной задачей.	- учебно-познавательный интерес к новому учебному материалу; -способность к самооценке на

		р о в а н н ы й у р о к				осознают масштабность нашей планеты, а себя – её жителями.	<i>Познавательные УУД:</i> Осуществлять поиск необходимой информации; строить речевое высказывание; работать с текстом; делать выводы. <i>Коммуникативные УУД:</i> Строить понятные для партнёра высказывания; осуществлять взаимоконтроль.	основе критерия успешности учебной деятельности.
63(13)		К о м б и н и р о в а н н ы й у р о к	Путешествие по материкам	Сравнивать глобус и карту мира, находить, называть и показывать на глобусе и карте мира материки и океаны.	Глобус, карта, материки и их названия.	Научатся находить материки на карте мира; осознают масштабность нашей планеты.  <i>Получат возможность научиться готовить сообщения.</i>	<i>Регулятивные УУД:</i> Понимать учебную задачу урока и стремиться её выполнить; - планировать своё действие в соответствии с поставленной задачей. <i>Познавательные УУД:</i> Осуществлять поиск необходимой информации; строить речевое высказывание; работать с текстом. <i>Коммуникативные УУД:</i> Строить понятные для партнёра высказывания; осуществлять взаимоконтроль; договариваться и приходить к общему решению.	- учебно-познавательный интерес к новому учебному материалу; -способность к самооценке на основе критерия успешности учебной деятельности.
64(14)		У р о к и с с	Страны мира. Проект «Страны мира»	Сравнивать политическую и физическую карты мира. Приводить примеры стран, расположенных на разных материках.	Политическая, физическая карта мира.	Научатся различать физическую и политическую карты мира; показывать на политической	<i>Регулятивные УУД:</i> Понимать учебную задачу урока и стремиться её выполнить; - планировать своё действие в соответствии с поставленной задачей.	- учебно-познавательный интерес к новому учебному материалу; --способность к самооценке на

		л е д о в а н и е				карте мира территорию России.  <i>Получат возможность научиться осознавать себя жителями великой страны.</i>	- учитывать выделенные учителем ориентиры действия в новом учебном материале. <i>Познавательные УУД:</i> Осуществлять поиск необходимой информации; строить речевое высказывание; работать с текстом. <i>Коммуникативные УУД:</i> Строить понятные для партнёра высказывания; осуществлять взаимоконтроль.	основе критерия успешности учебной деятельности; --чувства прекрасного и эстетические чувства на основе знакомства с мировой и отечественной культурой.
65(15)		У р о к - э к с к у р с и я	Впереди лето	Приводить примеры летних явлений в живой и неживой природе, определять цветущие травы с помощью дополнительной литературы.		Научатся работать с атласом-определителем; узнают о жизни насекомых и растений летом.  <i>Получат возможность научиться записывать свои наблюдения.</i>	<i>Регулятивные УУД:</i> Понимать учебную задачу урока и стремиться её выполнить; - планировать своё действие в соответствии с поставленной задачей. <i>Познавательные УУД:</i> Осуществлять поиск необходимой информации; строить речевое высказывание; работать с текстом; сравнивать. <i>Коммуникативные УУД:</i> Строить понятные для партнёра высказывания; осуществлять взаимоконтроль.	- широкая мотивационная основа учебной деятельности, включающая социальные, учебно-познавательные и внешние мотивы; -будут сформированы чувства прекрасного и эстетические чувства.
66(16)		К о н т р о ль	Проверим себя и оценим свои достижения по разделу	Обобщить знания по теме «Путешествие». Выполнять тестовые задания.		Научатся оценивать свои достижения.	<i>Регулятивные УУД:</i> - планировать своё действие в соответствии с поставленной задачей; -осуществлять итоговый и	- внутренняя позиция школьника на уровне положительного



		о л ь н о - о б о б щ а ю щ и й у р о к	«Путешествия»				<p>пошаговый контроль по результату.</p> <p><i>Познавательные УУД:</i> умение структурировать знания.</p> <p><i>Коммуникативные УУД:</i> умение контролировать себя и своего партнёра</p>	<p>отношения к школе;</p> <p>--способность к самооценке на основе критерия успешности учебной деятельности.</p>
67(17)		К о н т р о л ь н о - о б о б щ а ю	Презентация проектов «родословная», «Города России».	Выступать с подготовленными сообщениями, иллюстрировать их наглядными материалами.	Презентация	<p>Научатся выступать с подготовленным сообщением; расширят и углубят знания по выбранной теме.</p>	<p><i>Регулятивные УУД:</i> - планировать своё действие в соответствии с поставленной задачей; -вносить необходимые коррективы в действие после его завершения на основе его оценки и учета характера сделанных ошибок.</p> <p><i>Познавательные УУД:</i> обобщать и делать выводы; осуществлять анализ объектов.</p> <p><i>Коммуникативные УУД:</i> контролировать действия партнёра.</p>	<p>- внутренняя позиция школьника на уровне положительного отношения к школе;</p> <p>--способность к самооценке на основе критерия успешности учебной деятельности.</p>

		щ и й у р о к						
68(18)		К о н т р о л ь н о - о б о б щ а ю щ и й у р о к	Презентация проектов «Страны мира»	Выступать с подготовленными сообщениями, иллюстрировать их наглядными материалами.	Презентация	Научатся выступать с подготовленным сообщением; расширят и углубят знания по выбранной теме.	<p><i>Регулятивные УУД:</i> - планировать своё действие в соответствии с поставленной задачей; -вносить необходимые коррективы в действие после его завершения на основе его оценки и учета характера сделанных ошибок.</p> <p><i>Познавательные УУД:</i> обобщать и делать выводы; осуществлять анализ объектов.</p> <p><i>Коммуникативные УУД:</i> контролировать действия партнёра.</p>	- внутренняя позиция школьника на уровне положительного отношения к школе; --способность к самооценке на основе критерия успешности учебной деятельности.