


«Принято»
Руководитель МО
АНО СОШ
«УЦ «Перспектива»


/Ядыкина Г.А.
Протокол № 1
от «28» августа 2017 г.

«Согласовано»
Заместитель директора по
УВР АНО СОШ
«УЦ «Перспектива»


/Жерелина С.Д.
от «28» августа 2017 г.

«Утверждено»
Директор АНО СОШ
«УЦ «Перспектива»



Капитонова М.В.

Приказ № 18
от «29» августа 2017 г.

РАБОЧАЯ ПРОГРАММА

по музыке 4 класс
учитель: Ядыкина
Галина Александровна

Рассмотрено на заседании
педагогического совета
протокол № 1
от «28» августа 2017 г.

г. Москва
2017 – 2018 учебный год

Пояснительная записка

Рабочая программа по музыке составлена на основе Федерального закона от 29.12.2012 года № 273-ФЗ «Об образовании в Российской Федерации»; Приказа Министерства образования и науки Российской Федерации от 06.10.2009 года № 373 «Об утверждении и введении в действие федерального государственного образовательного стандарта начального общего образования»; основной образовательной программы начального общего образования от 28.06.2013 года филиала муниципального автономного общеобразовательного учреждения Ощепковская средняя общеобразовательная школа Назаровская основная общеобразовательная школа; авторской Программы «Музыка» 1-4 класс, авт. Е.Д. Критская, Г.П.Сергеева, Т.С.Шмагина, М.: Просвещение, 2013г.;

Рабочая программа учебного предмета «Музыка» содержит: пояснительную записку; общую характеристику учебного предмета «Музыка»; описание ценностных ориентиров содержания учебного предмета «Музыка»; описание места учебного предмета в учебном плане; личностные, метапредметные и предметные результаты освоения содержания учебного предмета «Музыка»; содержание учебного предмета; тематическое планирование с определением основных видов учебной деятельности обучающихся; описание материально-технического обеспечения образовательного процесса.

Предмет музыка в начальной школе имеет **цель:**

формирование фундамента музыкальной культуры учащихся как части их общей и духовной культуры. Введение детей в многообразный мир музыкальной культуры через знакомство с музыкальными произведениями, доступными их восприятию и способствует решению следующих **задач:**

- формирование основ музыкальной культуры через эмоциональное, активное восприятие музыки;
- воспитание эмоционально - ценностного отношения к искусству, художественного вкуса, нравственных и эстетических чувств: любви к ближнему, к своему народу, к Родине; уважения к истории, традициям, музыкальной культуре разных народов мира;
- развитие интереса к музыке и музыкальной деятельности, образного и ассоциативного мышления и воображения, музыкальной памяти и слуха, певческого голоса, учебно – творческих способностей в различных видах музыкальной деятельности;
- освоение музыкальных произведений и знаний о музыке;
- овладение практическими умениями и навыками в учебно-творческой деятельности: пении, слушании музыки, игре на элементарных музыкальных инструментах, музыкально - пластическом движении и импровизации.

В программе также заложены возможности предусмотренного стандартом формирования у обучающихся общеучебных умений и навыков, универсальных способов деятельности и ключевых компетенций.

Принципы отбора основного и дополнительного содержания связаны с преемственностью целей образования на различных ступенях и уровнях обучения, логикой внутрипредметных связей, а также с возрастными особенностями развития учащихся.

Общая характеристика учебного предмета «Музыка»

Курс нацелен на изучение целостного представления о мировом музыкальном искусстве, постижения произведений золотого фонда русской и зарубежной классики, образцов музыкального фольклора, духовной музыки, современного музыкального творчества. Изучение музыкального искусства в начальной школе направлено на развитие эмоционально-нравственной сферы младших школьников, их способности воспринимать произведения искусства как проявление духовной деятельности человека; развитие способности эмоционально-целостного восприятия и понимания

музыкальных произведений; развитие образного мышления и творческой индивидуальности; освоение знаний о музыкальном искусстве и его связях с другими видами художественного творчества; овладение элементарными умениями, навыками и способами музыкально-творческой деятельности (хоровое пение, игра на детских музыкальных инструментах, музыкально-пластическая и вокальная импровизация); воспитание художественного вкуса, нравственно-эстетических чувств: любви к родной природе, своему народу, Родине, уважения к ее традициям и героическому прошлому, к ее многонациональному искусству, профессиональному и народному музыкальному творчеству.

Программа направлена на постижение закономерностей возникновения и развития музыкального искусства в его связях с жизнью, разнообразия форм его проведения и бытования в окружающем мире, специфики воздействия на духовный мир человека на основе проникновения в интонационно – временную природу музыки, ее жанрово – стилистические особенности. При этом, занятия музыкой и достижение предметных результатов ввиду специфики искусства неотделимы от достижения личностных и метапредметных результатов.

Постижение музыкального искусства учащимися подразумевает различные формы общения каждого ребенка с музыкой на уроке и во внеурочной деятельности. В сферу исполнительской деятельности учащихся входят: хоровое и ансамблевое пение; пластическое интонирование и музыкально - ритмические движения; игра на музыкальных инструментах; инсценирование (разыгрывание) песен, сюжетов сказок, музыкальных пьес программного характера; освоение элементов музыкальной грамоты как средства фиксации музыкальной речи. Помимо этого, дети проявляют творческое начало в размышлениях о музыке, импровизациях (речевой, вокальной, ритмической, пластической); в рисунках на темы любимых музыкальных произведений, в составлении программы итогового концерта.

Предпочтительными формами организации учебного процесса на уроке являются: групповая, коллективная работа с учащимися. В программе предусмотрены нетрадиционные формы проведения уроков: уроки-путешествия, уроки-игры, урок-экскурсия, уроки-концерты.

Описание ценностных ориентиров содержания учебного предмета «Музыка»

Основной задачей предмета «Музыка» является формирование и развитие эстетических и духовно-нравственных качеств личности. Известно, что эстетическое означает «чувственное». Отсюда распространено мнение, что на уроках надо говорить о чувствах и настроениях, которые возникают в результате контакта с искусством.

Любое чувство – это результат, реакция человека на какие-либо события или явления жизни, его эмоциональная оценка, следствие сознательных и подсознательных мыслительных процессов человека. Следовательно, общаясь с искусством, нужно думать, оценивать, анализировать и обсуждать, не само чувство, а причины породившие его. В результате содержанием музыкального произведения окажутся не только чувства, а общечеловеческие ценности духовного порядка, выраженные в чувствах.

Таким образом, ученик познает музыкальное произведение как воплощение морально-нравственных понятий, что ведет к глубокому осмыслению музыки и духовному росту ученика.

Отличительная особенность программы - охват широкого культурологического пространства, которое подразумевает постоянные выходы за рамки музыкального искусства и включение в контекст уроков музыки сведений из истории, произведений литературы (поэтических и прозаических) и изобразительного искусства, что

выполняет функцию эмоционально-эстетического фона, усиливающего понимание детьми содержания музыкального произведения. Основой развития музыкального мышления детей становятся неоднозначность их восприятия, множественность индивидуальных трактовок, разнообразные варианты «слышания», «видения», конкретных музыкальных сочинений, отраженные, например, в рисунках, близких по своей образной сущности музыкальным произведениям. Все это способствует развитию ассоциативного мышления детей, «внутреннего слуха» и «внутреннего зрения».

Описание места учебного предмета «Музыка» в учебном плане

Согласно федеральному базисному образовательному плану для образовательных учреждений Российской Федерации на изучение музыки на ступени начального общего образования отводится 135 часов из расчета 1 час в неделю с 1 по 4 класс.

В учебном плане ФМАОУ Ощепковская СОШ Назаровская ООШ на изучение музыкального искусства отводится 135 часов из расчета 1 час в неделю (1 класс — 33 часа, 2 класс — 34 часа, 3 класс — 34 часа, 4 класс — 34 часа). Из которых, в соответствии с гигиеническими требованиями к условиям реализации образовательных программ 1 класса программа рассчитана на 29 часов классно-урочной деятельности. Остальные 4 часа, музыкальных занятий направлены на снятие статического напряжения младшего школьника.

Класс	Количество часов в неделю	Количество учебных недель	Всего часов за учебный год
1	1	33	33
2	1	34	34
3	1	34	34
4	1	34	34

Личностные, метапредметные и предметные результаты освоения учебного предмета «Музыка»

В основе метапрограмности лежит мыслительный тип интеграции учебного материала. Говоря о каком-либо предмете, явлении, понятии ученик не запоминает какие-либо определения, а осмысливает, прослеживает происхождение важнейших понятий, которые определяют данную предметную область знания. Он как бы заново открывает эти понятия. И через это как следствие перед ним разворачивается процесс возникновения того или иного знания, он «переоткрывает» открытие, некогда сделанное в истории, восстанавливает и выделяет форму существования данного знания. Осуществив работу на разном предметном материале, он делает предметом своего осознанного отношения уже не определение понятия, но сам способ своей работы с этим понятием на разном предметном материале. Создаются условия для того, чтобы ученик начал рефлексировать собственный процесс работы: что именно он мысленно проделал, как он мысленно «двигался», когда восстанавливал генезис того или другого понятия. И тогда ученик обнаруживает, что, несмотря на разные предметные материалы, он в принципе проделывал одно и то же, потому что он работал с одной и той же организованностью мышления.

1 класс:

Личностные результаты отражаются в индивидуальных качественных свойствах учащихся, которые они должны приобрести в процессе освоения учебного предмета «Музыка»:

- чувство гордости за свою Родину, российский народ и историю России, осознание своей этнической и национальной принадлежности на основе изучения лучших образцов фольклора, шедевров музыкального наследия русских композиторов;
- умение наблюдать за разнообразными явлениями жизни и искусства в учебной и внеурочной деятельности, их понимание и оценка

- умение ориентироваться в культурном многообразии окружающей действительности, участие в музыкальной жизни класса;
- уважительное отношение к культуре других народов;
- овладение навыками сотрудничества с учителем и сверстниками;
- формирование этических чувств доброжелательности эмоционально-нравственной отзывчивости, понимания и сопереживания чувствам других людей;

Метапредметные результаты характеризуют уровень сформированности универсальных учебных действий учащихся, проявляющихся в познавательной и практической деятельности:

- овладение способностями принимать и сохранять цели и задачи учебной деятельности;
- освоение способов решения проблем творческого и поискового характера в процессе восприятия, исполнения, оценки музыкальных сочинений;
- определять наиболее эффективные способы достижения результата в исполнительской и творческой деятельности;
- продуктивное сотрудничество (общение, взаимодействие) со сверстниками при решении различных музыкально-творческих задач на уроках музыки, во внеурочной и внешкольной музыкально-эстетической деятельности;
- позитивная самооценка своих музыкально-творческих возможностей;
- приобретение умения осознанного построения речевого высказывания о содержании, характере, особенностях языка музыкальных произведений в соответствии с задачами коммуникации;

Предметные результаты изучения музыки отражают опыт учащихся в музыкально-творческой деятельности:

- формирование представления о роли музыки в жизни человека, в его духовно-нравственном развитии;
- формирование основ музыкальной культуры, в том числе на материале музыкальной культуры родного края, развитие художественного вкуса и интереса к музыкальному искусству и музыкальной деятельности;
- формирование устойчивого интереса к музыке и различным видам (или какому-либо виду) музыкально-творческой деятельности;
- умение воспринимать музыку и выражать свое отношение к музыкальным произведениям;
- умение воплощать музыкальные образы при создании театрализованных и музыкально-пластических композиций, исполнении вокально-хоровых произведений, в импровизациях.

2 класс

Личностные результаты:

- чувство гордости за свою Родину, российский народ и историю России, осознание своей этнической и национальной принадлежности на основе изучения лучших образцов фольклора, шедевров музыкального наследия русских композиторов;
- умение наблюдать за разнообразными явлениями жизни и искусства в учебной и внеурочной деятельности, их понимание и оценка
- умение ориентироваться в культурном многообразии окружающей действительности, участие в музыкальной жизни класса;
- уважительное отношение к культуре других народов;
- овладение навыками сотрудничества с учителем и сверстниками;
- формирование этических чувств доброжелательности эмоционально-нравственной отзывчивости, понимания и сопереживания чувствам других людей;

Метапредметные результаты:

- овладение способностями принимать и сохранять цели и задачи учебной деятельности;
- освоение способов решения проблем творческого и поискового характера в процессе восприятия, исполнения, оценки музыкальных сочинений;
- определять наиболее эффективные способы достижения результата в исполнительской и творческой деятельности;
- продуктивное сотрудничество (общение, взаимодействие) со сверстниками при решении различных музыкально-творческих задач на уроках музыки, во внеурочной и внешкольной музыкально-эстетической деятельности;
- позитивная самооценка своих музыкально-творческих возможностей;

– приобретение умения осознанного построения речевого высказывания о содержании, характере, особенностях языка музыкальных произведений в соответствии с задачами коммуникации;

Предметные результаты:

- формирование представления о роли музыки в жизни человека, в его духовно-нравственном развитии;
- формирование основ музыкальной культуры, в том числе на материале музыкальной культуры родного края, развитие художественного вкуса и интереса к музыкальному искусству и музыкальной деятельности;
- формирование устойчивого интереса к музыке и различным видам (или какому-либо виду) музыкально-творческой деятельности;
- умение воспринимать музыку и выражать свое отношение к музыкальным произведениям;
- умение воплощать музыкальные образы при создании театрализованных и музыкально-пластических композиций, исполнении вокально-хоровых произведений, в импровизациях.

3 класс

Личностные результаты:

- чувство гордости за свою Родину, российский народ и историю России, осознание своей этнической и национальной принадлежности на основе изучения лучших образцов фольклора, шедевров музыкального наследия русских композиторов, музыки Русской православной церкви, различных направлений современного музыкального искусства России;
- целостный, социально ориентированный взгляд на мир в его органичном единстве и разнообразии природы, культур, народов и религий на основе сопоставления произведений русской музыки и музыки других стран, народов, национальных стилей;
- умение наблюдать за разнообразными явлениями жизни и искусства в учебной и внеурочной деятельности, их понимание и оценка – умение ориентироваться в культурном многообразии окружающей действительности, участие в музыкальной жизни класса, школы;
- уважительное отношение к культуре других народов; сформированность эстетических потребностей, ценностей и чувств;
- развитие мотивов учебной деятельности и личностного смысла учения; овладение навыками сотрудничества с учителем и сверстниками;
- ориентация в культурном многообразии окружающей действительности, участие в музыкальной жизни класса, школы;
- формирование этических чувств доброжелательности эмоционально-нравственной отзывчивости, понимания и сопереживания чувствам других людей;
- развитие музыкально-эстетического чувства, проявляющего себя в эмоционально-ценностном отношении к искусству, понимании его функций в жизни человека и общества.

Метапредметные результаты:

- овладение способностями принимать и сохранять цели и задачи учебной деятельности, поиска средств ее осуществления в разных формах и видах музыкальной деятельности;
- освоение способов решения проблем творческого и поискового характера в процессе восприятия, исполнения, оценки музыкальных сочинений;
- определять наиболее эффективные способы достижения результата в исполнительской и творческой деятельности;
- продуктивное сотрудничество (общение, взаимодействие) со сверстниками при решении различных музыкально-творческих задач на уроках музыки, во внеурочной и внешкольной музыкально-эстетической деятельности;
- освоение начальных форм познавательной и личностной рефлексии; позитивная самооценка своих музыкально-творческих возможностей;
- овладение навыками смыслового прочтения содержания «текстов» различных музыкальных стилей и жанров в соответствии с целями и задачами деятельности;
- приобретение умения осознанного построения речевого высказывания о содержании, характере, особенностях языка музыкальных произведений разных эпох, творческих направлений в соответствии с задачами коммуникации;
- овладение логическими действиями сравнения, анализа, синтеза, обобщения, установления аналогий в процессе интонационно-образного и жанрового, стилистического анализа музыкальных сочинений и других видов музыкально-творческой деятельности;

– умение осуществлять информационную, познавательную и практическую деятельность с использованием различных средств информации и коммуникации (включая цифровые образовательные ресурсы, мультимедийные презентации и т. п.).

Предметные результаты:

- формирование представления о роли музыки в жизни человека, в его духовно-нравственном развитии;
- формирование общего представления о музыкальной картине мира;
- знание основных закономерностей музыкального искусства на примере изучаемых музыкальных произведений;
- формирование основ музыкальной культуры, в том числе на материале музыкальной культуры родного края, развитие художественного вкуса и интереса к музыкальному искусству и музыкальной деятельности;
- формирование устойчивого интереса к музыке и различным видам (или какому-либо виду) музыкально-творческой деятельности;
- умение воспринимать музыку и выражать свое отношение к музыкальным произведениям;
- умение эмоционально и осознанно относиться к музыке различных направлений: фольклору, музыке религиозной традиции, классической и современной; понимать содержание, интонационно-образный смысл произведений разных жанров и стилей;
- умение воплощать музыкальные образы при создании театрализованных и музыкально-пластических композиций, исполнении вокально-хоровых произведений, в импровизациях.

4 класс

Личностные результаты:

- чувство гордости за свою Родину, российский народ и историю России, осознание своей этнической и национальной принадлежности на основе изучения лучших образцов фольклора, шедевров музыкального наследия русских композиторов, музыки Русской православной церкви, различных направлений современного музыкального искусства России;
- целостный, социально ориентированный взгляд на мир в его органичном единстве и разнообразии природы, культур, народов и религий на основе сопоставления произведений русской музыки и музыки других стран, народов, национальных стилей;
- умение наблюдать за разнообразными явлениями жизни и искусства в учебной и внеурочной деятельности, их понимание и оценка – умение ориентироваться в культурном многообразии окружающей действительности, участие в музыкальной жизни класса, школы и др.;
- уважительное отношение к культуре других народов; сформированность эстетических потребностей, ценностей и чувств;
- развитие мотивов учебной деятельности и личностного смысла учения; овладение навыками сотрудничества с учителем и сверстниками;
- ориентация в культурном многообразии окружающей действительности, участие в музыкальной жизни класса, школы и др.;
- формирование этических чувств доброжелательности и эмоционально-нравственной отзывчивости, понимания и сопереживания чувствам других людей;
- развитие музыкально-эстетического чувства, проявляющего себя в эмоционально-ценностном отношении к искусству, понимании его функций в жизни человека и общества.

Метапредметные результаты:

- овладение способностями принимать и сохранять цели и задачи учебной деятельности, поиска средств ее осуществления в разных формах и видах музыкальной деятельности;
- освоение способов решения проблем творческого и поискового характера в процессе восприятия, исполнения, оценки музыкальных сочинений;
- формирование умения планировать, контролировать и оценивать учебные действия в соответствии с поставленной задачей и условием ее реализации в процессе познания содержания музыкальных образов; определять наиболее эффективные способы достижения результата в исполнительской и творческой деятельности;
- продуктивное сотрудничество (общение, взаимодействие) со сверстниками при решении различных музыкально-творческих задач на уроках музыки, во внеурочной и внешкольной музыкально-эстетической деятельности;
- освоение начальных форм познавательной и личностной рефлексии; позитивная самооценка своих музыкально-творческих возможностей;

- овладение навыками смыслового прочтения содержания «текстов» различных музыкальных стилей и жанров в соответствии с целями и задачами деятельности;
- приобретение умения осознанного построения речевого высказывания о содержании, характере, особенностях языка музыкальных произведений разных эпох, творческих направлений в соответствии с задачами коммуникации;
- формирование у младших школьников умения составлять тексты, связанные с размышлениями о музыке и личностной оценкой ее содержания, в устной и письменной форме;
- овладение логическими действиями сравнения, анализа, синтеза, обобщения, установления аналогий в процессе интонационно-образного и жанрового, стилевого анализа музыкальных сочинений и других видов музыкально-творческой деятельности;
- умение осуществлять информационную, познавательную и практическую деятельность с использованием различных средств информации и коммуникации (включая пособия на электронных носителях, обучающие музыкальные программы, цифровые образовательные ресурсы, мультимедийные презентации и т. п.).

Предметные результаты изучения музыки отражают опыт учащихся в музыкально-творческой деятельности:

- формирование представления о роли музыки в жизни человека, в его духовно-нравственном развитии;
- формирование общего представления о музыкальной картине мира;
- знание основных закономерностей музыкального искусства на примере изучаемых музыкальных произведений;
- формирование основ музыкальной культуры, в том числе на материале музыкальной культуры родного края, развитие художественного вкуса и интереса к музыкальному искусству и музыкальной деятельности;
- формирование устойчивого интереса к музыке и различным видам (или какому-либо виду) музыкально-творческой деятельности;
- умение воспринимать музыку и выражать свое отношение к музыкальным произведениям;
- умение эмоционально и осознанно относиться к музыке различных направлений: фольклору, музыке религиозной традиции, классической и современной; понимать содержание, интонационно-образный смысл произведений разных жанров и стилей;
- умение воплощать музыкальные образы при создании театрализованных и музыкально-пластических композиций, исполнении вокально-хоровых произведений, в импровизациях.

Музыка в жизни человека

Выпускник научится:

- воспринимать музыку различных жанров, размышлять о музыкальных произведениях как способе выражения чувств и мыслей человека, эмоционально, эстетически откликаться на искусство, выражая своё отношение к нему в различных видах музыкально-творческой деятельности;
- ориентироваться в музыкально-поэтическом творчестве, в многообразии музыкального фольклора России, в том числе родного края, сопоставлять различные образцы народной
- и профессиональной музыки, ценить отечественные народные музыкальные традиции;
- воплощать художественно-образное содержание и интонационно-мелодические особенности профессионального и народного творчества (в пении, слове, движении, играх, действиях и др.).

Выпускник получит возможность научиться:

- реализовывать творческий потенциал, осуществляя собственные музыкально-исполнительские замыслы в различных видах деятельности;
- организовывать культурный досуг, самостоятельную музыкально-творческую деятельность, музицировать и использовать ИКТ в музыкальных играх.

Основные закономерности музыкального искусства

Выпускник научится:

- соотносить выразительные и изобразительные интонации, узнавать характерные черты музыкальной речи разных композиторов, воплощать особенности музыки в исполнительской деятельности на основе полученных знаний;
- наблюдать за процессом и результатом музыкального развития на основе сходства и различий интонаций, тем, образов и распознавать художественный смысл различных форм построения музыки;
- общаться и взаимодействовать в процессе ансамблевого, коллективного (хорового и инструментального) воплощения различных художественных образов.

Выпускник получит возможность научиться:

- реализовывать собственные творческие замыслы в различных видах музыкальной деятельности (в пении и интерпретации музыки, игре на детских элементарных музыкальных инструментах, музыкально-пластическом движении и импровизации);
- использовать систему графических знаков для ориентации в нотном письме при пении простейших мелодий;
- владеть певческим голосом как инструментом духовного самовыражения и участвовать в коллективной творческой деятельности при воплощении заинтересовавших его музыкальных образов.

Музыкальная картина мира

Выпускник научится:

- исполнять музыкальные произведения разных форм и жанров (пение, драматизация, музыкально-пластическое движение, инструментальное музицирование, импровизация и др.);
- определять виды музыки, сопоставлять музыкальные образы в звучании различных музыкальных инструментов, в том числе и современных электронных;
- оценивать и соотносить содержание и музыкальный язык народного и профессионального музыкального творчества разных стран мира.

Выпускник получит возможность научиться:

- адекватно оценивать явления музыкальной культуры и проявлять инициативу в выборе образцов профессионального и музыкально-поэтического творчества народов мира;
- оказывать помощь в организации и проведении школьных культурно-массовых мероприятий, представлять широкой публике результаты собственной музыкально-творческой деятельности (пение, инструментальное музицирование, драматизация и др.), собирать музыкальные коллекции (фонотека, видеотека).

Содержание учебного предмета «Музыка»

1 класс

В рабочей программе учтен национально-региональный компонент, который предусматривает знакомство первоклассников с музыкальными традициями, песнями и музыкальными инструментами Тюменской области и составляет 10% учебного времени:

Урок -№ 6 «Сочини мелодию» - Р/К Музыка родного края (Урал, Западная Сибирь);

Урок -№10 «Музыкальные инструменты». - Р/К. Музыкальные инструменты сибирских народов

Урок - № 17 «Край в котором ты живешь» - Р/К. Народные песни о Родине «Музыка вокруг нас»

Музыка и ее роль в повседневной жизни человека. Композитор – исполнитель – слушатель. Песни, танцы и марши — основа многообразных жизненно-музыкальных

впечатлений детей. Музы водят хоровод. Мелодия – душа музыки. Образы осенней природы в музыке. Словарь эмоций. Музыкальная азбука. Музыкальные инструменты: свирель, дудочка, рожок, гусли, флейта, арфа. Звучащие картины. Русский былинный сказ о гусяре садко. Музыка в праздновании Рождества Христова. Музыкальный театр: балет.

Первые опыты вокальных, ритмических и пластических импровизаций. Выразительное исполнение сочинений разных жанров и стилей. Выполнение творческих заданий, представленных в рабочих тетрадях.

Тема полугодия: «Музыка вокруг нас» – 16 часов

1 четверть (9 уроков)

Урок 1. И Муза вечная со мной!

Композитор – исполнитель – слушатель. Рождение музыки как естественное проявление человеческого состояния.

Муза – волшебница, добрая фея, раскрывающая перед школьниками чудесный мир звуков, которыми наполнено все вокруг. Композитор – исполнитель – слушатель.

Урок 2. Хоровод муз.

Музыкальная речь как способ общения между людьми, ее эмоциональное воздействие на слушателей. Звучание окружающей жизни, природы, настроений, чувств и характера человека.

Музыка, которая звучит в различных жизненных ситуациях. Характерные особенности песен и танцев разных народов мира. Хоровод, хор. Хоровод – древнейший вид искусства, который есть у каждого народа. Сходство и различие русского хоровода, греческого сиртаки, молдавской хоры.

Урок 3. Повсюду музыка слышна.

Звучание окружающей жизни, природы, настроений, чувств и характера человека. Истоки возникновения музыки.

Музыка и ее роль в повседневной жизни человека. Показать, что каждое жизненное обстоятельство находит отклик в музыке. Знакомство с народными песенками-попевками. Определение характера, настроения песенок, жанровой основы. Ролевая игра «Играем в композитора».

Урок 4. Душа музыки – мелодия.

Песня, танец, марш. Основные средства музыкальной выразительности (мелодия).

Песни, танцы и марши — основа многообразных жизненно-музыкальных впечатлений детей. Мелодия – главная мысль любого музыкального произведения. Выявление характерных особенностей жанров: песня, танец, марш на примере пьес из «Детского альбома» П.И.Чайковского. В марше – поступь, интонации и ритмы шага, движение. Песня-напевность, широкое дыхание, плавность линий мелодического рисунка. Танец- движение и ритм, плавность и закругленность мелодии, узнаваемый трехдольный размер в вальсе, подвижность, четкие акценты, короткие “шаги” в польке. В песне учащиеся играют на воображаемой скрипке. В марше пальчики- “солдатики” маршируют на столе, играют на воображаемом барабане. В вальсе учащиеся изображают мягкие покачивания корпуса.

Урок 5. Музыка осени.

Интонационно-образная природа музыкального искусства. Выразительность и изобразительность в музыке.

Связать жизненные впечатления школьников об осени с художественными образами поэзии, рисунками художника, музыкальными произведениями П.И.Чайковского и Г.В.Свиридова, детскими песнями. Звучание музыки в окружающей жизни и внутри самого человека. Куплетная форма песен.

Урок 6. Сочини мелодию. РК. Музыка моего края

Интонации музыкальные и речевые. Сходство и различие. Интонация – источник элементов музыкальной речи. Региональные музыкально – поэтические традиции. Развитие темы природы в музыке. Овладение элементами алгоритма сочинения мелодии. Вокальные импровизации детей. Ролевая игра «Играем в композитора». Понятия «мелодия» и «аккомпанемент».

Урок 7. «Азбука, азбука каждому нужна...».

Нотная грамота как способ фиксации музыкальной речи. Элементы нотной грамоты. Система графических знаков для записи музыки.

Роль музыки в отражении различных явлений жизни, в том числе и школьной. Увлекательное путешествие в школьную страну и музыкальную грамоту.

Урок 8. Музыкальная азбука.

Нотная грамота как способ фиксации музыкальной речи. Элементы нотной грамоты. Система графических знаков для записи музыки. Запись нот - знаков для обозначения музыкальных звуков.

Музыкальная азбука – взаимосвязь всех школьных уроков друг с другом. Роль музыки в отражении различных явлений жизни, в том числе и школьной. Увлекательное путешествие в школьную страну и музыкальную грамоту. Элементы музыкальной грамоты: ноты, нотоносец, скрипичный ключ.

Урок 9. Обобщающий урок 1 четверти.

Музыка и ее роль в повседневной жизни человека.

Игра «Угадай мелодию» на определение музыкальных произведений и композиторов, написавших эти произведения. Обобщение музыкальных впечатлений первоклассников за 1 четверть.

2 четверть:(7 уроков).

Урок 10. Музыкальные инструменты.

Народные музыкальные традиции Отечества. Региональные музыкальные традиции.

Музыкальные инструменты русского народа – свирели, дудочки, рожок, гусли. Внешний вид, свой голос, умельцы-исполнители и мастера-изготовители народных инструментов. Знакомство с понятием «тембр».

Урок 11. «Садко». Из русского былинного сказа.

Наблюдение народного творчества.

Знакомство с народным былинным сказом “Садко”. Знакомство с жанрами музыки, их эмоционально-образным содержанием, со звучанием народного инструмента - гусли. Знакомство с разновидностями народных песен – колыбельные, плясовые. На примере музыки Н.А.Римского -Корсакова дать понятия «композиторская музыка».

Урок 12. Музыкальные инструменты.

Народные музыкальные традиции Отечества. Музыкальные инструменты. Народная и профессиональная музыка.

Сопоставление звучания народных инструментов со звучанием профессиональных инструментов: свирель- флейта, гусли – арфа – фортепиано.

Урок 13. Звучащие картины.

Музыкальные инструменты. Народная и профессиональная музыка.

Расширение художественных впечатлений учащихся, развитие их ассоциативно-образного мышления на примере репродукций известных произведений живописи, скульптуры разных эпох. Направление на воспитание у учащихся чувство стиля - на каких картинах “звучит” народная музыка, а каких - профессиональная, сочиненная композиторами.

Урок 14. Разыграй песню.

Многозначность музыкальной речи, выразительность и смысл. Постигание общих закономерностей музыки: развитие музыки - движение музыки. Развитие музыки в исполнении.

Развитие умений и навыков выразительного исполнения детьми песни Л. Книппера «Почему медведь зимой спит». Выявление этапов развития сюжетов. Подойти к осознанному делению мелодии на фразы, осмысленному исполнению фразировки. Основы понимания развития музыки.

Урок 15. Пришло Рождество, начинается торжество. Родной обычай старины.

Народные музыкальные традиции Отечества. Народное музыкальное творчество разных стран мира. Духовная музыка в творчестве композиторов. Наблюдение народного творчества.

Введение детей в мир духовной жизни людей. Знакомство с религиозными праздниками, традициями, песнями. Знакомство с сюжетом о рождении Иисуса Христа и народными обычаями празднования церковного праздника - Рождества Христова. Осознание образов рождественских песен, народных песен-колядок.

Урок 16. Обобщающий урок 2 четверти. Добрый праздник среди зимы.

Обобщенное представление об основных образно-эмоциональных сферах музыки и о музыкальном жанре – балет.

Урок посвящен одному из самых любимых праздников детворы – Новый год. Знакомство со сказкой Т.Гофмана и музыкой балета П.И.Чайковского «Щелкунчик», который ведет детей в мир чудес, волшебства, приятных неожиданностей.

«Музыка и ты»

Музыка в жизни ребенка. Образы родного края. Роль поэта, художника, композитора в изображении картин природы (слова- краски-звук). Образы утренней и вечерней природы в музыке. Музыкальные портреты. Разыгрывание музыкальной сказки. Образы защитников Отечества в музыке. Мамин праздник и музыкальные произведения. Своеобразие музыкального произведения в выражении чувств человека и окружающего его мира. Интонационно-осмысленное воспроизведение различных музыкальных образов. Музыкальные инструменты: лютня, клавесин, фортепиано, гитара. Музыка в цирке. Музыкальный театр: опера. Музыка в кино. Афиша музыкального спектакля, программа концерта для родителей. Музыкальный словарь. Выразительное, интонационно осмысленное исполнение сочинений разных жанров и стилей. Выполнение творческих заданий, представленных в рабочих тетрадях.

Тема полугодия: «Музыка и ты » - 17 часов

3 четверть (9 уроков)

Урок 17. Край, в котором ты живешь. РК. Национальные песни о Родине

Сочинения отечественных композиторов о Родине.

Россия - Родина моя. Отношение к Родине, ее природе, людям, культуре, традициям и обычаям. Идея патриотического воспитания. Понятие “Родина” - через эмоционально-открытое, позитивно-уважительное отношение к вечным проблемам жизни и искусства. Родные места, родительский дом, восхищение красотой материнства, поклонение труженикам и защитникам родной земли. Гордость за свою родину. Музыка о родной стороне, утешающая в минуты горя и отчаяния, придававшая силы в дни испытаний и трудностей, вселявшая в сердце человека веру, надежду, любовь... Искусство, будь то музыка, литература, живопись, имеет общую основу – саму жизнь. Однако у каждого вида искусства – свой язык, свои выразительные средства для того, чтобы передать разнообразные жизненные явления, запечатлев их в ярких запоминающихся слушателям, читателям, зрителям художественных образах.

Урок 18. Художник, поэт, композитор.

Звучание окружающей жизни, природы, настроений, чувств и характера человека. Рождение музыки как естественное проявление человеческого состояния.

Искусство, будь то музыка, литература, живопись, имеет общую основу – саму жизнь. Однако у каждого вида искусства – свой язык, свои выразительные средства для того, чтобы передать разнообразные жизненные явления, запечатлев их в ярких запоминающихся слушателям, читателям, зрителям художественных образах. Обращение к жанру пейзажа, зарисовкам природы в разных видах искусства. Музыкальные пейзажи- это трепетное отношение композиторов к увиденной, “услышанной сердцем”, очаровавшей их природе. Логическое продолжение темы взаимосвязи разных видов искусства, обращение к жанру песни как единству музыки и слова.

Урок 19. Музыка утра.

Интонационно – образная природа музыкального искусства. Выразительность и изобразительность в музыке.

Рассказ музыки о жизни природы. Значение принципа сходства и различия как ведущего в организации восприятия музыки детьми. Контраст музыкальных произведений, которые рисуют картину утра. У музыки есть удивительное свойство- без слов передавать чувства, мысли, характер человека, состояние природы. Характер музыки особенно отчетливо выявляется именно при сопоставлении пьес. Выявление особенностей мелодического рисунка, ритмического движения, темпа, тембровых красок инструментов, гармонии, принципов развития формы. Выражение своего впечатления от музыки к рисунку.

Урок 20. Музыка вечера.

Интонация как внутреннее озвученное состояние, выражение эмоций и отражение мыслей. Интонация – источник элементов музыкальной речи.

Вхождение в тему через жанра - колыбельной песни. Особенности колыбельной музыки. Особенность вокальной и инструментальной музыки вечера (характер, напевность, настроение). Исполнение мелодии с помощью пластического интонирования: имитирование мелодии на воображаемой скрипке. Обозначение динамики, темпа, которые подчеркивают характер и настроение музыки.

Урок 21. Музыкальные портреты.

Выразительность и изобразительность в музыке. Интонации музыкальные и речевые. Сходство и различие.

Сходство и различие музыки и разговорной речи на примере вокальной миниатюры «Болтуня» С.Прокофьева на стихи А.Барто. Интонационно-осмысленное воспроизведение различных музыкальных образов. Тайна замысла композитора в названии музыкального произведения. Отношение авторов произведений поэтов и композиторов к главным героям музыкальных портретов.

Урок 22. Разыграй сказку. «Баба Яга» - русская народная сказка.

Наблюдение народного творчества. Музыкальный и поэтический фольклор России: игры – драматизации.

Знакомство со сказкой и народной игрой “Баба-Яга”. Встреча с образами русского народного фольклора.

Урок 23. Музы не молчали.

Обобщенное представление исторического прошлого в музыкальных образах. Тема защиты Отечества.

Тема защиты Отечества. Подвиги народа в произведениях художников, поэтов, композиторов. Память и памятник - общность в родственных словах. Память о полководцах, русских воинах, солдатах, о событиях трудных дней испытаний и тревог, сохраняющихся в народных песнях, образах, созданными композиторами. Музыкальные памятники защитникам Отечества.

Урок 24. Мамин праздник.

Интонация как внутреннее озвученное состояние, выражение эмоций и отражение мыслей.

Урок посвящен самому дорогому человеку - маме. Осмысление содержания построено на сопоставлении поэзии и музыки. Весеннее настроение в музыке и произведениях изобразительного искусства. Напевность, кантилена в колыбельных песнях, которые могут передать чувство покоя, нежности, доброты, ласки.

Урок 25. Обобщающий урок 3 четверти.

Обобщение музыкальных впечатлений первоклассников за 3 четверть.

Урок 26. Музыкальные инструменты. У каждого свой музыкальный инструмент.

Музыкальные инструменты.

Инструментовка и инсценировка песен. Игровые песни, с ярко выраженным танцевальным характером. Звучание народных музыкальных инструментов.

Урок 27. Музыкальные инструменты.

Музыкальные инструменты.

Встреча с музыкальными инструментами – арфой и флейтой. Внешний вид, тембр этих инструментов, выразительные возможности. Знакомство с внешним видом, тембрами, выразительными возможностями музыкальных инструментов - лютня, клавесин. Сопоставление звучания произведений, исполняемых на клавесине и фортепиано. Мастерство исполнителя-музыканта.

Урок 28. «Чудесная лютня» (по алжирской сказке). Звучащие картины.

Музыкальная речь как способ общения между людьми, ее эмоциональное воздействие на слушателей.

Знакомство с музыкальными инструментами, через алжирскую сказку “Чудесная лютня”. Размышление о безграничных возможностях музыки в передаче чувств, мыслей человека, силе ее воздействия. Обобщенная характеристика музыки, дающая представление об особенностях русской народной протяжной, лирической песни разудалой плясовой. Выполнение задания и выявление главного вопроса: какая музыка может помочь иностранному гостю лучше узнать другую страну? Художественный образ. Закрепление представления о музыкальных инструментах и исполнителях. Характер музыки и ее соответствие настроению картины.

Урок 29. Музыка в цирке.

Обобщенное представление об основных образно-эмоциональных сферах музыки и о многообразии музыкальных жанров. Песня, танец, марш и их разновидности.

Своеобразие музыкального произведения в выражении чувств человека и окружающего его мира. Цирковое представление с музыкой, которая создает праздничное настроение. Музыка, которая звучит в цирке и помогает артистам выполнять сложные номера, а зрителям подсказывает появление тех или иных действующих лиц циркового представления.

Урок 30. Дом, который звучит.

Обобщенное представление об основных образно-эмоциональных сферах музыки и о многообразии музыкальных жанров. Опера, балет. Песенность, танцевальность, маршевость.

Введение первоклассников в мир музыкального театра. Путешествие в музыкальные страны, как опера и балет. Герои опер - поют, герои балета - танцуют. Пение и танец объединяет музыка. Сюжетами опер и балетов становятся известные народные сказки. В операх и балетах “встречаются” песенная, танцевальная и маршевая музыка.

Урок 31. Опера-сказка.

Опера. Песенность, танцевальность, маршевость. Различные виды музыки: вокальная, инструментальная; сольная, хоровая, оркестровая.

Детальное знакомство с хорами из детских опер. Персонажи опер имеют свои яркие музыкальные характеристики – мелодии-темы. Герои опер могут петь по одному - солист и вместе – хором в сопровождении фортепиано или оркестра. В операх могут быть эпизоды, когда звучит только инструментальная музыка.

Урок 32. «Ничего на свете лучше нету».

Музыка для детей: мультфильмы.

Любимые мультфильмы и музыка, которая звучит повседневно в нашей жизни.

Знакомство с композиторами-песенниками, создающими музыкальные образы.

Урок 33. Обобщающий урок. (Урок-концерт.)

Обобщение музыкальных впечатлений первоклассников за 4 четверть и год.

Исполнение выученных песен в течение всего года. Составление афиши и программы концерта.

2 класс

В рабочей программе учтен национально-региональный компонент, который предусматривает знакомство первоклассников с музыкальными традициями, песнями и музыкальными инструментами Тюменской области и составляет 10% учебного времени:

Урок № 2 «Моя Россия!» - Р/К Музыкальные образы родного края;

Урок №17 Русские народные инструменты. - Р/К Инструменты западно-сибирских народов

Урок №20 Обряды и праздники русского народа - Р/К Масленица на Тюменской земле

I четверть (9 часов)

Тема раздела: «Россия – Родина моя» (3 ч.)

Урок 1. Мелодия. Композитор – исполнитель – слушатель. Рождение музыки как естественное проявление человеческого состояния. Интонационно-образная природа музыкального искусства. Интонация как внутреннее озвученное состояние, выражение эмоций и отражение мыслей. Основные средства музыкальной выразительности (мелодия). Урок вводит школьников в раздел, раскрывающий мысль о мелодии как песенном начале, которое находит воплощение в различных музыкальных жанрах и формах русской музыки. Учащиеся начнут свои встречи с музыкой М.П.Мусоргского («Рассвет на Москве-реке»). Благодаря этому уроку школьники задумаются над тем, как рождается музыка, кто нужен для того, чтобы она появилась. Песенность, как отличительная черта русской музыки.

Урок 2. Здравствуй, Родина моя! Моя Россия. Сочинения отечественных композиторов о Родине. Основные средства музыкальной выразительности (мелодия, аккомпанемент). Формы построения музыки (освоение куплетной формы: запев, припев). Этот урок знакомит учащихся с песнями Ю.Чичкова (сл. К.Ибряева) «Здравствуй, Родина моя!» и Г. Струве (сл. Н Соловьевой) «Моя Россия» - о Родине, о родном крае. Нотная грамота как способ фиксации музыкальной речи. Элементы нотной грамоты. Нотная запись поможет школьникам получить представление о мелодии и аккомпанементе.

Урок 3. Гимн России. Р/К Музыкальные образы родного края; Сочинения отечественных композиторов о Родине («Гимн России» А.Александров, С.Михалков). Знакомство учащихся с государственными символами России: флагом, гербом, гимном, с памятниками архитектуры столицы: Красная площадь, храм Христа Спасителя. Музыкальные образы родного края.

Тема раздела: «День, полный событий» (6 ч.)

Урок 4. Музыкальные инструменты (фортепиано). Музыкальные инструменты (фортепиано). Интонационно-образная природа музыкального искусства. Интонация как внутреннее озвученное состояние, выражение эмоций и отражение мыслей. Знакомство школьников с пьесами П.Чайковского и С.Прокофьева. Музыкальная речь

как сочинения композиторов, передача информации, выраженной в звуках. Элементы нотной грамоты.

Урок 5. Природа и музыка. Прогулка. Интонационно-образная природа музыкального искусства. Выразительность и изобразительность в музыке. Песенность, танцевальность, маршевость. Мир ребенка в музыкальных интонациях, образах.

Урок 6. Танцы, танцы, танцы... Песенность, танцевальность, маршевость. Основные средства музыкальной выразительности (ритм). Знакомство с танцами «Детского альбома» П.Чайковского и «Детской музыки» С.Прокофьева.

Урок 7. Эти разные марши. Звучащие картины. Песенность, танцевальность, маршевость. Основные средства музыкальной выразительности (ритм, пульс). Интонация – источник элементов музыкальной речи. Музыкальная речь как сочинения композиторов, передача информации, выраженной в звуках. Многозначность музыкальной речи, выразительность и смысл. Выразительность и изобразительность в музыке.

Урок 8. Расскажи сказку. Колыбельные. Мама. Интонации музыкальные и речевые. Их сходство и различие. Основные средства музыкальной выразительности (мелодия, аккомпанемент, темп, динамика). Выразительность и изобразительность в музыке. Региональные музыкально-поэтические традиции: содержание, образная сфера и музыкальный язык.

Урок 9. Обобщающий урок 1 четверти. Обобщение музыкальных впечатлений второклассников за 1 четверть. Накопление учащимися слухового интонационно-стилевого опыта через знакомство с особенностями музыкальной речи композиторов (С.Прокофьева и П.Чайковского).

II четверть (7 часов)

Тема раздела: «О России петь – что стремиться в храм» (7 ч.)

Урок 10. Великий колокольный звон. Звучащие картины. Введение учащихся в художественные образы духовной музыки. Музыка религиозной традиции. Колокольные звоны России. Духовная музыка в творчестве композиторов («Великий колокольный звон» М.П.Мусоргского).

Урок 11. Святые земли русской. Князь Александр Невский. Народные музыкальные традиции Отечества. Обобщенное представление исторического прошлого в музыкальных образах. Кантата («Александр Невский» С.С.Прокофьев). Различные виды музыки: хоровая, оркестровая.

Урок 12. Сергей Радонежский. Народные музыкальные традиции Отечества. Обобщенное представление исторического прошлого в музыкальных образах. Народные песнопения.

Урок 13. Молитва. Духовная музыка в творчестве композиторов (пьесы из «Детского альбома» П.И.Чайковского «Утренняя молитва», «В церкви»).

Урок 14. Рождество Христово! Народные музыкальные традиции Отечества. Праздники Русской православной церкви. Рождество Христово. Народное музыкальное творчество разных стран мира. Духовная музыка в творчестве композиторов. Представление о религиозных традициях. Народные славянские песнопения.

Урок 15. Музыка на Новогоднем празднике. Народные музыкальные традиции Отечества. Народное и профессиональное музыкальное творчество разных стран мира. Разучивание песен к празднику – «Новый год».

Урок 16. Обобщающий урок 2 четверти. Накопление и обобщение музыкально-слуховых впечатлений второклассников за 2 четверть.

III четверть (10 часов)

Тема раздела: «Гори, гори ясно, чтобы не погасло!» (4 ч.)

Урок 17. Русские народные инструменты. Плясовые наигрыши. Р/К Инструменты тюменских народов. Наблюдение народного творчества. Музыкальные инструменты.

Оркестр народных инструментов. Музыкальный и поэтический фольклор России: песни, танцы, пляски, наигрыши. Формы построения музыки: вариации.

Урок 18. Разыграй песню. Народные музыкальные традиции Отечества. Наблюдение народного творчества. Музыкальный и поэтический фольклор России: песни, танцы, хороводы, игры-драматизации. При разучивании игровых русских народных песен «Выходили красны девицы», «Бояре, а мы к вам пришли» дети узнают приемы озвучивания песенного фольклора: речевое произнесение текста в характере песни, освоение движений в «ролевой игре».

Урок 19. Музыка в народном стиле. Сочини песенку. Народная и профессиональная музыка. Сопоставление мелодий произведений С.С.Прокофьева, П.И.Чайковского, поиск черт, роднящих их с народными напевами и наигрышами. Вокальные и инструментальные импровизации с детьми на тексты народных песен-прибауток, определение их жанровой основы и характерных особенностей.

Урок 20. Обряды и праздники русского народа. Р/К (Масленица на Тюменской земле) Народные музыкальные традиции Отечества. Русский народный праздник. Музыкальный и поэтический фольклор России. Разучивание масленичных песен и весенних закличек, игр, инструментальное исполнение плясовых наигрышей. Многообразие этнокультурных, исторически сложившихся традиций. Региональные музыкально-поэтические традиции.

Тема раздела: «В музыкальном театре» (6 ч.)

Урок 21. Сказка будет впереди. Интонации музыкальные и речевые. Разучивание песни «Песня-спор» Г.Гладкова (из к/ф «Новогодние приключения Маши и Вити») в форме музыкального диалога.

Урок 22. Детский музыкальный театр. Опера. Балет. Обобщенное представление об основных образно-эмоциональных сферах музыки и о многообразии музыкальных жанров. Опера, балет. Музыкальные театры. Детский музыкальный театр. Певческие голоса: детские, женские. Хор, солист, танцор, балерина. Песенность, танцевальность, маршевость в опере и балете.

Урок 23. Театр оперы и балета. Балет. Обобщенное представление об основных образно-эмоциональных сферах музыки и о многообразии музыкальных жанров. Балет. Балерина. Танцор. Кордебалет. Драматургия развития. Театры оперы и балета мира. Фрагменты из балетов.. Песенность, танцевальность, маршевость в опере и балете.

Урок 24. Театр оперы и балета. Волшебная палочка дирижера. Музыкальные театры. Обобщенное представление об основных образно-эмоциональных сферах музыки и о многообразии музыкальных жанров. Опера, балет. Симфонический оркестр. Музыкальное развитие в опере. Развитие музыки в исполнении. Роль дирижера, режиссера, художника в создании музыкального спектакля. Дирижерские жесты.

Урок 25. Опера «Руслан и Людмила». Сцены из оперы. Опера. Формы построения музыки. Музыкальное развитие в сопоставлении и столкновении человеческих чувств, тем, художественных образов.

Урок 26. «Какое чудное мгновенье!» Увертюра. Финал. Обобщение тем 3 четверти. Постигание общих закономерностей музыки: развитие музыки – движение музыки. Увертюра к опере. Обобщение музыкальных впечатлений второклассников за 3 четверть.

IV четверть (8 часов)

Тема раздела: «В концертном зале» (3 ч.)

Урок 27. Симфоническая сказка (С.Прокофьев «Петя и волк»). Музыкальные инструменты. Симфонический оркестр. Знакомство с внешним видом, тембрами, выразительными возможностями музыкальных инструментов симфонического оркестра. Музыкальные портреты в симфонической музыке. Музыкальное развитие в

сопоставлении и столкновении человеческих чувств, тем, художественных образов. Основные средства музыкальной выразительности (тембр).

Урок 28. «Картинки с выставки». Музыкальное впечатление. Интонационно-образная природа музыкального искусства. Выразительность и изобразительность в музыке. Музыкальные портреты и образы в симфонической и фортепианной музыке. Знакомство с пьесами из цикла «Картинки с выставки» М.П.Мусоргского.

Урок 29. «Звучит нестареющий Моцарт». Симфония №40. Увертюра. Постигание общих закономерностей музыки: развитие музыки – движение музыки. Развитие музыки в исполнении. Музыкальное развитие в сопоставлении и столкновении человеческих чувств, тем, художественных образов. Формы построения музыки: рондо. Знакомство учащихся с произведениями великого австрийского композитора В.А.Моцарта.

Тема раздела: «Чтоб музыкантом быть, так надобно уменье» (5 ч.)

Урок 30. Волшебный цветик-семицветик. Музыкальные инструменты (орган). И все это Бах! Интонация – источник элементов музыкальной речи. Музыкальная речь как способ общения между людьми, ее эмоциональное воздействие на слушателей. Музыкальные инструменты (орган). Композитор – исполнитель – слушатель. Знакомство учащихся с произведениями великого немецкого композитора И.-С.Баха.

Урок 31. Все в движении. Попутная песня. Выразительность и изобразительность в музыке. Музыкальная речь как сочинения композиторов, передача информации, выраженной в звуках. Основные средства музыкальной выразительности (мелодия, темп).

Урок 32. «Два лада» Природа и музыка. Песня, танец, марш. Основные средства музыкальной выразительности (мелодия, ритм, темп, лад). Композитор – исполнитель – слушатель. Музыкальная речь как способ общения между людьми, ее эмоциональное воздействие на слушателей.

Урок 33. Мир композитора (П.Чайковский, С.Прокофьев). Общие представления о музыкальной жизни страны. Конкурсы и фестивали музыкантов. Первый (международный конкурс П.И.Чайковского). Интонационное богатство мира. Своеобразие (стиль) музыкальной речи композиторов (С.Прокофьева, П.Чайковского).

Урок 34. Обобщающий урок 4 четверти. Заключительный урок – концерт. Обобщение музыкальных впечатлений второклассников за 4 четверть и год. Составление афиши и программы концерта. Исполнение выученных и полюбившихся песен всего учебного года. Тест.

3 класс

Так как сами авторы программы не регламентируют жесткого деления музыкального материала на учебные темы и уроки: « Данная программа не подразумевает жестко регламентированного деления музыкального материала на учебные темы, уроки. Творческое планирование художественного материала в рамках урока, распределение его внутри четверти, учебного года в зависимости от интерпретации учителем той или иной художественно-педагогической идеи, особенностей и уровня музыкального развития учащихся каждого конкретного класса будут способствовать вариативности музыкальных занятий. Творческий подход учителя музыки к данной программе — залог успеха его музыкально-педагогической деятельности», в календарно-тематическом планировании внесена корректировка и перераспределение часов на изучение разделов и тем, а именно:

В разделе «Гори, гори ясно, чтобы не погасло!» произведена корректировка часов (3ч вместо 4ч) для изучения раздела «В концертном зале» (7ч вместо 6ч):

При составлении тематического планирования учтен национально-региональный компонент, который предусматривает знакомство третьеклассников с музыкальными традициями, песнями и музыкальными инструментами тюменских народов и составляет 10% учебного времени:

Урок № 11 Образ матери в музыке, поэзии, ИЗО. Р/К Образы матери у сибиряков.

Урок № 12 Образ праздника в искусстве: Вербное воскресенье. Р/К Сибирские праздники.

Урок № 32 Певцы родной природы. Р/К Образ природы в творчестве Тюменских композиторов.

І четверть (9 часов)

Тема раздела: «Россия – Родина моя» (5 ч.)

Урок 1. Мелодия - душа музыки. Рождение музыки как естественное проявление человеческого состояния. Интонационно-образная природа музыкального искусства. Интонация как внутреннее озвученное состояние, выражение эмоций и отражение мыслей. Основные средства музыкальной выразительности (мелодия). Песенность, как отличительная черта русской музыки. Углубляется понимание мелодии как основы музыки – ее души.

Урок 2. Природа и музыка. Звучащие картины. Выразительность и изобразительность в музыке. Различные виды музыки: вокальная, инструментальная. Основные средства музыкальной выразительности (мелодия, аккомпанемент). Романс. Лирические образы в романсах и картинах русских композиторов и художников.

Урок 3.. «Виват, Россия!» (кант). «Наша слава – русская держава». Знакомство учащихся с жанром канта. Народные музыкальные традиции Отечества. Интонации музыкальные и речевые. Сходство и различие. Песенность, маршевость. Солдатская песня. Патриотическая тема в русских народных песнях. Образы защитников Отечества в различных жанрах музыки.

Урок 4. Кантата Прокофьева «Александр Невский». Обобщенное представление исторического прошлого в музыкальных образах. Народная и профессиональная музыка. Кантата С.С.Прокофьева «Александр Невский». Образы защитников Отечества в различных жанрах музыки.

Урок 5. Опера «Иван Сусанин». Обобщенное представление исторического прошлого в музыкальных образах. Сочинения отечественных композиторов о Родине. Интонация как внутреннее озвученное состояние, выражение эмоций и отражение мыслей. Образ защитника Отечества в опере М.И.Глинки «Иван Сусанин».

Тема раздела: «День, полный событий» (4 ч.)

Урок 6. Образы природы в музыке. Утро. Звучание окружающей жизни, природы, настроений, чувств и характера человека. Песенность. Выразительность и изобразительность в музыкальных произведениях П.Чайковского «Утренняя молитва» и Э.Грига «Утро».

Урок 7. Портрет в музыке. В каждой интонации скрыт человек. Выразительность и изобразительность в музыке. Интонация как внутреннее озвученное состояние, выражение эмоций и отражение мыслей. Портрет в музыке.

Урок 8. «В детской». Игры и игрушки. На прогулке. Вечер. Выразительность и изобразительность в музыке. Интонационная выразительность. Детская тема в произведениях М.П.Мусоргского.

Урок 9. Обобщающий урок 1 четверти. Обобщение музыкальных впечатлений третьеклассников за 1 четверть. Накопление учащимися слухового интонационно-стилевого опыта через знакомство с особенностями музыкальной речи композиторов (С.Прокофьева, П.Чайковского, Э.Грига, М.Мусоргского).

ІІ четверть (7 часов)

Тема раздела: «О России петь – что стремиться в храм» (4 ч.)

Урок 10. Древнейшая песнь материнства «Радуйся, Мария!» Введение учащихся в художественные образы духовной музыки. Музыка религиозной традиции. Интонационно-образная природа музыкального искусства. Духовная музыка в творчестве композиторов. Образ матери в музыке, поэзии, изобразительном искусстве.

Урок 11. Образ матери в музыке, поэзии, ИЗО. Р/К. Образы матери у сибиряков. Интонационно-образная природа музыкального искусства. Духовная музыка в творчестве композиторов. Образ матери в музыке, поэзии, изобразительном искусстве.

Урок 12. Образ праздника в искусстве. Вербное воскресенье. Р/К Сибирские праздники. Народные музыкальные традиции Отечества. Духовная музыка в творчестве композиторов. Образ праздника в искусстве. Вербное воскресенье.

Урок 13. Святые земли Русской. Княгиня Ольга. Князь Владимир. Народная и профессиональная музыка. Духовная музыка в творчестве композиторов. Святые земли Русской.

Тема раздела: «Гори, гори ясно, чтобы не погасло!» (3 ч.)

Урок 14. «Настрою гусли на старинный лад» (былины). Былина о Садко и Морском царе. Музыкальный и поэтический фольклор России. Народные музыкальные традиции Отечества. Наблюдение народного творчества. Жанр былины.

Урок 15. Певцы русской старины. «Лель, мой Лель...» Музыкальный и поэтический фольклор России. Народная и профессиональная музыка. Певцы – гуслиеры. Образы былинных сказителей, народные традиции и обряды в музыке русских композиторов (М.Глинки, Н.Римского-Корсакова).

Урок 16. Обобщающий урок 2 четверти. Накопление и обобщение музыкально-слуховых впечатлений третьеклассников за 2 четверть.

III четверть (10 часов)

Тема раздела: «Гори, гори ясно, чтобы не погасло!» (1 ч.)

Урок 17. Звучащие картины. «Прощание с Масленицей». Музыкальный и поэтический фольклор России: обряды. Народная и профессиональная музыка. Народные традиции и обряды в музыке русского композитора Н.Римского-Корсакова.

Тема раздела: «В музыкальном театре» (6 ч.)

Урок 18. Опера «Руслан и Людмила». Опера. Музыкальное развитие в сопоставлении и столкновении человеческих чувств, тем, художественных образов. Формы построения музыки как обобщенное выражение художественно-образного содержания произведения. Певческие голоса. Музыкальные темы-характеристики главных героев. Интонационно-образное развитие в опере М.Глинки «Руслан и Людмила».

Урок 19. Опера «Орфей и Эвридика». Опера. Музыкальное развитие в сопоставлении и столкновении человеческих чувств, тем, художественных образов. Основные средства музыкальной выразительности. Интонационно-образное развитие в опере К.Глюка «Орфей и Эвридика».

Урок 20. Опера «Снегурочка». Интонация как внутренне озвученное состояние, выражение эмоций и отражений мыслей. Музыкальное развитие в сопоставлении и столкновении человеческих чувств, тем, художественных образов. Музыкальные темы-характеристики главных героев. Интонационно-образное развитие в опере Н.Римского-Корсакова «Снегурочка»

Урок 21. Опера «Садко». «Океан – море синее». Интонация как внутренне озвученное состояние, выражение эмоций и отражений мыслей. Музыкальное развитие в сопоставлении и столкновении человеческих чувств, тем, художественных образов. Музыкальные темы-характеристики главных героев. Интонационно-образное развитие в опере Н.Римского-Корсакова «Снегурочка» и во вступлении к опере «Садко» «Океан – море синее».

Урок 22. Балет «Спящая красавица». Балет. Музыкальное развитие в сопоставлении и столкновении человеческих чувств, тем, художественных образов. Интонационно-образное развитие в балете П.И.Чайковского «Спящая красавица». Контраст.

Урок 23. В современных ритмах (мюзиклы). Обобщенное представление об основных образно-эмоциональных сферах музыки и многообразии музыкальных жанров.

Мюзикл. Мюзикл как жанр легкой музыки.

Тема раздела: «В концертном зале» (3 ч.)

Урок 24. Музыкальное состязание (концерт). Различные виды музыки: инструментальная. Концерт. Композитор – исполнитель – слушатель. Жанр инструментального концерта.

Урок 25. Музыкальные инструменты (флейта). Звучащие картины. Музыкальные инструменты. Выразительные возможности флейты.

Урок 26. Музыкальные инструменты (скрипка). Обобщающий урок 3 четверти. Музыкальные инструменты. Выразительные возможности скрипки. Выдающиеся скрипичные мастера и исполнители. Обобщение музыкальных впечатлений третьеклассников за 3 четверть.

IV четверть (8 часов)

Тема раздела: «В концертном зале» (2 ч.)

Урок 27. Сюита «Пер Гюнт». Формы построения музыки как обобщенное выражение художественно-образного содержания произведений. Развитие музыки – движение музыки. Песенность, танцевальность, маршевость. Контрастные образы сюиты Э.Грига «Пер Гюнт».

Урок 28. «Героическая» (симфония). Мир Бетховена. Симфония. Формы построения музыки как обобщенное выражение художественно-образного содержания произведений. Контрастные образы симфонии Л.Бетховена. Музыкальная форма (трехчастная). Темы, сюжеты и образы музыки Бетховена.

Тема раздела: «Чтоб музыкантом быть, так надобно уменье» (6 ч.)

Урок 29. «Чудо-музыка». Острый ритм – джаз звуки. Обобщенное представление об основных образно-эмоциональных сферах музыки и о многообразии музыкальных жанров и стилей. Композитор- исполнитель – слушатель. Джаз – музыка XX века. Известные джазовые музыканты-исполнители. Музыка – источник вдохновения и радости.

Урок 30. «Люблю я грусть твоих просторов». Мир Прокофьева. Интонация как внутреннее озвученное состояние, выражение эмоций и отражение мыслей.

Музыкальная речь как сочинения композиторов, передача информации, выраженной в звуках. Сходство и различие музыкальной речи Г.Свиридова, С.Прокофьева, Э.Грига, М.Мусоргского.

Урок 31. Певцы родной природы (Э.Григ, П.Чайковский). Интонация как внутреннее озвученное состояние, выражение эмоций и отражение мыслей. Музыкальная речь как сочинения композиторов, передача информации, выраженной в звуках.

Выразительность и изобразительность в музыке. Сходство и различие музыкальной речи Э.Грига и П.Чайковского.

Урок 32. Прославим радость на земле. Р/К Образ природы в творчестве Тюменских композиторов.

Музыкальная речь как способ общения между людьми, ее эмоциональное воздействие на слушателей. Музыкальная речь как сочинения композиторов, передача информации, выраженной в звуках. Композитор – исполнитель – слушатель.

Урок 33. «Радость к солнцу нас зовет». Музыкальная речь как способ общения между людьми, ее эмоциональное воздействие на слушателей. Музыкальная речь как сочинения композиторов, передача информации, выраженной в звуках. Музыка – источник вдохновения и радости.

Урок 34. Обобщающий урок 4 четверти. Заключительный урок – концерт. Обобщение музыкальных впечатлений третьеклассников за 4 четверть и год. Составление афиши и программы концерта. Исполнение выученных и полюбившихся песен всего учебного года

4 класс

Календарно-тематическое планирование рассчитано на 34 часа в год, с распределением – 1 час в неделю. Но так как сами авторы программы не регламентируют жесткого разделения музыкального материала на учебные темы и

уроки, в календарно-тематическом планировании внесена корректировка и перераспределение часов на изучение разделов и тем, а именно:

Уменьшено количество часов на изучение разделов:

«День, полный событий» - (5ч вместо 6ч)

«Чтоб музыкантом быть, так надобно уменье...» - (5ч вместо 7ч).

За счет этого увеличено количество часов на следующие разделы:

«Гори, гори ясно, чтобы не погасло!» – (4ч вместо 3ч), добавлен 1 час на разделение темы «Оркестр русских народных инструментов. «Музыкант - чародей» на два урока. «В концертном зале» – (6ч вместо 5ч) добавлен 1 час, т.к. тема «Старый замок. Счастье в сирене живет» разделена для изучения на 2 урока, т.к. имеет объемный материал для изучения творчества двух разных композиторов и слушания их произведений.

Так же при составлении календарно - тематического планирования произведена и корректировка в названии тем уроков.

При составлении тематического планирования учтен национально-региональный компонент, который предусматривает знакомство четвероклассников с музыкальными традициями, песнями и музыкальными инструментами коренных народов Западной Сибири и Урала и составляет 10% учебного времени:

Урок № 3 Ты откуда русская, зародилась, музыка?. Р/К Жанры уральских песен

Урок № 14 Оркестр русских народных инструментов. Р/К Творческие коллективыУрала;

Урок № 26 Кирилл и Мефодий. Р/К Праздники народовУрала. Народные праздники Сибири.

Содержание программы четвертого года выстраивается с учетом преемственности музыкального обучения учащихся и имеет те же разделы, что для III класса:

1. “Россия – Родина моя”- 4 ч.
2. “День, полный событий”-5 ч.
3. “О России петь – что стремиться в храм”-7 ч.
4. “Гори, гори ясно, чтобы не погасло!” -5 ч.
5. “В музыкальном театре”-4 ч.
6. “В концертном зале”-3 ч.
7. “Чтоб музыкантом быть, так надобно уменье”-6 ч.

Накоплению жизненно-музыкальных впечатлений учащихся, их интонационного словаря способствует повторение некоторых произведений «золотого фонда» музыкального искусства (принцип концентричности) на новом уровне, с более сложными заданиями, в сопряжении с другими знакомыми и неизвестными детям сочинениями.

І четверть (9 часов)

Тема раздела: «Россия – Родина моя» (4 ч.)

Урок 1. Мелодия. «Ты запой мне ту песню...» «Что не выразишь словами, звуком на душу навей...». Народная и профессиональная музыка. Сочинения отечественных композиторов о Родине (С.Рахманинов «Концерт №3», В.Локтев «Песня о России»). Интонация как внутреннее озвученное состояние, выражение эмоций и отражение мыслей. Основные средства музыкальной выразительности (мелодия). Общность интонаций народной музыки («Ты, река ль, моя реченька», русская народная песня) и музыки русских композиторов (С.Рахманинова, М.Мусоргского, П.Чайковского). Знакомство с жанром вокализ (С.В.Рахманинов «Вокализ»).

Урок 2. Как сложили песню. Звучащие картины. «Ты откуда русская, зародилась, музыка?» Наблюдение народного творчества. Музыкальный и поэтический фольклор России: песни. Рассказ М.Горького «Как сложили песню». Выразительность и образность в музыке. Сравнение музыкальных произведений разных жанров с картиной К.Петрова-Водкина «Полдень». Размышления учащихся над поэтическими

строками: «Вся Россия просится в песню» и «Жизнь дает для песни образы и звуки...». Интонация – источник элементов музыкальной речи. Жанры народных песен, их интонационно-образные особенности.

Урок 3. «Ты откуда русская, зародилась, музыка? Р/К. Жанры уральских песен.

Способность музыки в образной форме передать настроения, чувства, характер человека, его отношение к природе, к жизни. Интонация – источник элементов музыкальной речи. Жанры народных песен, их интонационно-образные особенности. Многообразие жанров народных песен.

Урок 4. «Я пойду по полю белому... На великий праздник собралась Русь!»

Музыкальная интонация как основа музыкального искусства, отличающая его от других искусств.

Интонация как внутреннее озвученное состояние, выражение эмоций и отражение мыслей. Народная и профессиональная музыка.

Патриотическая тема в русской классике. Образы защитников Отечества. Обобщенное представление исторического прошлого в музыкальных образах. Общность интонаций народной музыки и музыки русских композиторов (Кантата «Александр Невский» С.Прокофьев, опера «Иван Сусанин» М.Глинка).

Тема раздела: «День, полный событий» (5 ч.)

Урок 5. «Приют спокойствия, трудов и вдохновенья...». Интонация как внутреннее озвученное состояние, выражение эмоций и отражение мыслей. Музыкально-поэтические образы. Лирика в поэзии А.С.Пушкина, в музыке русских композиторов (Г.Свиридов, П.Чайковский) и в изобразительном искусстве (В.Попков «Осенние дожди»).

Урок 6. Зимнее утро, зимний вечер. Образ зимнего утра и зимнего вечера в поэзии А.С.Пушкина и музыке русских композиторов. Выразительность и изобразительность в музыке. Общее и особенное в музыкальной и речевой интонациях, их эмоционально-образном строе.

Урок 7. «Что за прелесть эти сказки!». Три чуда. Песенность, танцевальность, маршевость. Выразительность и изобразительность. Музыкально-поэтические образы в сказке А.С.Пушкина и в опере Н.А.Римского –Корсакова «Сказка о царе Салтане».

Урок 8 Ярмарочное гулянье. Святогорский монастырь. Народная и профессиональная музыка. Выразительность и изобразительность в музыке. Народные музыкальные традиции Отечества. Музыка в народном стиле (Хор из оперы «Евгений Онегин» П.Чайковского - «Девицы, красавицы», «Уж как по мосту, мосточку»; «Детский альбом» П.Чайковского - «Камаринская», «Мужик на гармонике играет»; Вступление к опере «Борис Годунов» М.Мусоргский).

Урок 9. «Приют, сияньем муз одетый...». Обобщающий урок 1 четверти
Выразительность и изобразительность в музыке.

Музыкально-поэтические образы. Романс («Венецианская ночь» М.Глинка). Обобщение музыкальных впечатлений четвероклассников за 1 четверть. Исполнение разученных произведений, участие в коллективном пении, музицирование на элементарных музыкальных инструментах, передача музыкальных впечатлений учащихся.

II четверть (7 часов)

Тема раздела: «В музыкальном театре» - 3ч.

Урок 10. Опера «Иван Сусанин» М.И.Глинки.

Песенность, танцевальность, маршевость как основа становления более сложных жанров – оперы.

Музыкальное развитие в сопоставлении и столкновении человеческих чувств, тем, художественных образов. Драматургическое развитие в опере. Контраст. Основные темы – музыкальная характеристика действующих лиц. (Опера «Иван Сусанин» М.Глинка - интродукция, танцы из 2 действия, хор из 3 действия).

Основные средства музыкальной выразительности.

Музыкальная интонация как основа музыкального искусства, отличающая его от других искусств.

Линии драматургического развития в опере «Иван Сусанин» (Сцена из 4 действия). Интонация как внутренне озвученное состояние, выражение эмоций и отражений мыслей.

Урок 11. Опера «Хованщина» М.П.Мусоргского.

Народная и профессиональная музыка. Знакомство с творчеством отечественных композиторов.

Интонационно-образная природа музыкального искусства. Обобщенное представление исторического прошлого в музыкальных образах. Песня – ария. Куплетно-вариационная форма. Вариационность. («Рассвет на Москве-реке», «Исходила младешенька» из оперы «Хованщина» М.Мусоргского).

Учащиеся знакомятся еще с несколькими оперными фрагментами: повторяют вступление «Рассвет на Москве-реке» к опере «Хованщина» М. Мусоргского, разучивают песню Марфы «Исходила младешенька»,

Урок 12. Русский Восток. Сезам, откройся! Восточные мотивы.

Народная и профессиональная музыка.

Восточные мотивы в творчестве русских композиторов (М.Глинка, М.Мусоргский). Орнаментальная мелодика.

Тема раздела: «Гори, гори ясно, чтобы не погасло!» - 4ч.

Урок 13. Композитор – имя ему народ. Музыкальные инструменты России.

Основные отличия народной и профессиональной музыки как музыки безымянного автора, хранящейся в коллективной памяти народа, и музыки, созданной композиторами. Тембровая окраска наиболее популярных в России музыкальных инструментов и их выразительные возможности.

Народная и профессиональная музыка. Народное музыкальное творчество разных стран мира. Музыкальные инструменты России, история их возникновения и бытования, их звучание в руках современных исполнителей. Музыка в народном стиле. Народная песня – летопись жизни народа и источник вдохновения композиторов. Песни разных народов мира о природе, размышления о характерных национальных особенностях, отличающих музыкальный язык одной песни от другой.

Урок 14. Оркестр русских народных инструментов. Многообразие русских народных инструментов. История возникновения первых музыкальных инструментов. Состав оркестра русских народных инструментов.

Урок 15. «Музыкант-чародей». О музыке и музыкантах. Р/К Творческие коллективы Урала.

Музыкальный фольклор народов России и мира, народные музыкальные традиции родного края. Мифы, легенды, предания, сказки о музыке и музыкантах. Народное музыкальное творчество разных стран мира..

Урок 16. «Музыкант-чародей». Обобщающий урок 2 четверти

Музыкальный фольклор народов России и мира, народные музыкальные традиции родного края.

Мифы, легенды, предания, сказки о музыке и музыкантах. Народное музыкальное творчество разных стран мира. Проверочная работа.

III четверть (10 часов)

Тема раздела: «В концертном зале» - 6ч.

Урок 17. Музыкальные инструменты. Вариации на тему рококо.

Музыкальные инструменты. Формы построения музыки как обобщенное выражение художественно-образного содержания произведений. Вариации.

Накопление музыкальных впечатлений, связанных с восприятием и исполнением музыки таких композиторов, как А.Бородин («Ноктюрн»), П.Чайковский («Вариации на тему рококо» для виолончели с оркестром).

Урок 18. Старый замок.

Различные виды музыки: инструментальная.

Фортепианная сюита. («Старый замок» М.П.Мусоргский из сюиты «Картинки с выставки»).

Урок 19. Счастье в сирени живет...

Различные виды музыки: вокальная, сольная. Выразительность и образность в музыке. Музыкальное исполнение как способ творческого самовыражения в искусстве.

Знакомство с жанром романса на примере творчества С.Рахманинова (романс «Сирень» С.Рахманинов).

Урок 20. Не смолкнет сердце чуткое Шопена... Танцы, танцы, танцы...

Знакомство с творчеством зарубежных композиторов-классиков: Ф. Шопен. Различные виды музыки: вокальная, инструментальная. Формы построения музыки как обобщенное выражение художественно-образного содержания произведений. Формы: одночастные, двух-и трехчастные, куплетные.

Интонации народных танцев в музыке Ф.Шопена («Полонез №3», «Вальс №10», «Мазурка»).

Урок 21. Патетическая соната. Годы странствий.

Знакомство с творчеством зарубежных композиторов-классиков: Л. Бетховен. Формы построения музыки как обобщенное выражение художественно-образного содержания произведений. Различные виды музыки: инструментальная.

Музыкальная драматургия сонаты. (Соната №8 «Патетическая» Л.Бетховен).

Урок 22. Царит гармония оркестра.

Особенности звучания различных видов оркестров: симфонического. Различные виды музыки: оркестровая.

Накопление и обобщение музыкально-слуховых впечатлений. Исполнение разученных произведений, участие в коллективной пении, музицирование на элементарных музыкальных инструментах.

Тема раздела: «В музыкальном театре» - 2ч.

Урок 23. Балет «Петрушка» Песенность, танцевальность, маршевость как основа становления более сложных жанров – балета.

Народные музыкальные традиции Отечества. Народная и профессиональная музыка. Балет. (И.Ф.Стравинский «Петрушка»). Музыка в народном стиле.

Урок 24. Театр музыкальной комедии. Песенность, танцевальность, маршевость как основа становления более сложных жанров – оперетта и мюзикл. Мюзикл, оперетта.

Жанры легкой музыки.

Тема раздела: «О России петь – что стремиться в храм» - 4ч.

Урок 25.Святые земли Русской. Илья Муромец.

Святые земли Русской. Народная и профессиональная музыка. Духовная музыка в творчестве композиторов. Стихира.(«Богатырские ворота»М.П.Мусоргский, «Богатырская симфония» А.Бородин).

Урок 26. Кирилл и Мефодий. Р/К Праздники народовУрала. Народные праздники Сибири.

Народные музыкальные традиции Отечества.

Обобщенное представление исторического прошлого в музыкальных образах. Гимн, величание. Святые земли Русской.

IV четверть (8 часов)

Урок 27. Праздников праздник, торжество из торжеств.

Музыка в народных обрядах и обычаях. Музыкальный фольклор как особая форма самовыражения.

Праздники Русской православной церкви. Пасха. Музыкальный фольклор России. Народные музыкальные традиции Отечества. Духовная музыка в творчестве композиторов. («Богородице Дево, радуйся!» С.В. Рахманинов). Церковные песнопения: тропарь, молитва, величание. («Ангел вопияше» П.Чесноков – молитва).

Урок 28. Родной обычай старины. Светлый праздник.

Музыка в народных обрядах и обычаях. Народные музыкальные традиции родного края.

Праздники Русской православной церкви. Пасха. Народные музыкальные традиции родного края. Духовная музыка в творчестве композиторов. (Сюита для двух фортепиано «Светлый праздник

Тема раздела: «Гори, гори ясно, чтобы не погасло!» - 1ч.

Урок 29. Народные праздники. Троица.

Музыка в народных обрядах и обычаях. Народные музыкальные традиции родного края. Народные музыкальные игры.

Музыкальный фольклор народов России. Праздники русского народа. Троицын день.

Тема раздела: «Чтоб музыкантом быть, так надобно уменье...» - 5ч.

Урок 30. Прелюдия. Исповедь души. Революционный этюд.

Интонация как внутреннее озвученное состояние, выражение эмоций и отражение мыслей. Различные жанры фортепианной музыки. («Прелюдия» С.В.Рахманинов, «Революционный этюд» Ф.Шопен). Развитие музыкального образа.

Урок 31. Мастерство исполнителя. Музыкальные инструменты (гитара).

Роль исполнителя в донесении музыкального произведения до слушателя. Музыкальное исполнение как способ творческого самовыражения в искусстве. Тембровая окраска наиболее популярных в России музыкальных инструментов и их выразительные возможности.

Музыкальные инструменты. Выразительные возможности гитары. Композитор – исполнитель – слушатель. Многообразие жанров музыки. Авторская песня. Произведения композиторов-классиков («Шутка» И.Бах, «Патетическая соната» Л.Бетховен, «Утро» Э.Григ) и мастерство известных исполнителей («Пожелание друзьям» Б.Окуджава, «Песня о друге» В.Высоцкий).

Урок 32. В каждой интонации спрятан человек. «Зерно»- интонация как возможная основа музыкального развития. Выразительность и изобразительность музыкальной интонации.

Выразительность и изобразительность в музыке. Интонация как внутреннее озвученное состояние, выражение эмоций и отражение мыслей. Интонационное богатство мира. Интонационная выразительность музыкальной речи композиторов: Л.Бетховена «Патетическая соната», Э.Грига «Песня Сольвейг», М.Мусоргский «Исходила младшенька». Размышления на тему «Могут ли иссякнуть мелодии?»

Урок 33. Музыкальный сказочник. Выразительность и изобразительность музыкальной интонации. Различные виды музыки: вокальная, инструментальная; сольная, хоровая, оркестровая.

Выразительность и изобразительность в музыке. Опера. Сюита. Музыкальные образы в произведениях Н.Римского-Корсакова (Оперы «Садко», «Сказка о царе Салтане», сюита «Шахеразада»).

Урок 34. Рассвет на Москве-реке. Обобщающий урок 4 четверти. Заключительный урок – концерт. Обобщение музыкальных впечатлений четвероклассников за 4 четверть и год. Составление афиши и программы концерта. Исполнение выученных и любившихся песен всего учебного года. Выразительность и изобразительность в музыке. Многозначность музыкальной речи, выразительность и смысл. Музыкальные образы в произведении М.П.Мусоргского. («Рассвет на Москве-реке» - вступление к

опере «Хованщина»). Обобщение музыкальных впечатлений четвероклассников за 4 четверть и год. Составление афиши и программы концерта. Исполнение выученных и любимых песен всего учебного года.

Разделы программ	Содержание учебного предмета и музыкальный материал	Характеристика деятельности учащихся	Универсальные учебные действия
1 класс			
<p>Раздел 1: «Музыка вокруг нас»</p> <p>16 часов</p>	<p>Музыка и ее роль в повседневной жизни человека. Композитор — исполнитель — слушатель. Песни, танцы и марши — основа многообразных жизненно-музыкальных впечатлений детей. Образы осенней природы в музыке. Нотная запись как способ фиксации музыкальной речи. Элементы нотной грамоты. Интонация как озвученное состояние, выражение эмоций и мыслей. Музыка в праздновании Рождества Христова. Музыкальный театр: балет.</p> <p>Примерный музыкальный материал</p> <p>Щелкунчик. Балет (фрагменты). П. Чайковский.</p> <p>Детский альбом. П. Чайковский.</p> <p>Октябрь (Осенняя песня). Из цикла «Времена года». П. Чайковский.</p> <p>Колыбельная Волховы, песня Садко "Заиграйте, мои гусельки". Из оперы «Садко». Н. Римский-Корсаков.</p> <p>Третья песня Леля из оперы «Снегурочка». Н. Римский-Корсаков.</p> <p>Гуслиар Садко. В. Кикта.</p> <p>Фрески Софии Киевской. концертная симфония для арфы с оркестром (I-я часть «Орнамент»). В. Кикта</p> <p>Звезда покатила. В. Кикта. слова В. Татаринова.</p> <p>Мелодия. Из оперы «Орфей и Эвридика». К.-В. Глюк.</p> <p>Шутка. Из сюиты № 2 для оркестра. И.-С. Бах.</p> <p>Осень. Из Музыкальных иллюстраций к повести А. Пушкина "Метель". Г. Свиридов.</p> <p>Пастушеская песенка. На тему из 5-й части Симфонии № 6 («Пасторальной»). Л. Бетховен, слова К. Алемасовой; Капельки В. Павленко. слова Э. Богдановой; Скворушка прощается. Т. Потапенко. слона М. Ивенсен; Осень, русская народная песня, и др.</p> <p>Азбука Л. Островский, слова З. Петровой: Алфавит. Р. Паулс, слова И. Резника; Домисолька. О. Юдахина. слова В. Ключникова; Семь подружек.</p>	<p>Наблюдать за музыкой в жизни человека.</p> <p>Различать настроения, чувства и характер человека выраженные в музыке.</p> <p>Проявлять эмоциональную отзывчивость, личностное отношение при восприятии и исполнении музыкальных произведений. Словарь эмоций.</p> <p>Исполнять песни (соло, ансамблем, хором), играть на детских элементарных музыкальных инструментах (и ансамбле, в оркестре).</p> <p>Сравнивать музыкальные и речевые интонации определять их сходство и различия.</p> <p>Осуществлять первые опыты импровизации и сочинения и пении, игре, пластике.</p> <p>Инсценировать для школьных праздников музыкальные образы песен, пьес программного содержания, народных сказок.</p> <p>Участвовать в совместной деятельности (в группе, в паре) при воплощении различных музыкальных образов.</p> <p>Знакомиться с элементами нотной записи. Выявлять сходство и различия музыкальных и живописных образов.</p> <p>Подбирать стихи и рассказы, соответствующие настроению музыкальных пьес и песен.</p> <p>Моделировать в графике особенности песни, танца, марша.</p>	<p>Личностные:</p> <p>понимание значения музыки в жизни общества, человека;</p> <p>усвоение первоклассниками жизненного содержания музыкальных сочинений;</p> <p>Познавательные:</p> <p>усвоение элементов музыкального языка как средства создания музыкальных образов;</p> <p>овладение первичными умениями анализа музыкальных сочинений; осмысление знаковых (элементы нотной грамоты) и символических (различные типы интонаций) средств выразительности музыки;</p> <p>Регулятивные:</p> <p>опора на имеющий жизненно-музыкальный опыт в процессе знакомства с новыми музыкальными произведениями;</p> <p>планирование собственных действий в процессе исполнения музыки;</p> <p>Коммуникативные:</p> <p>умение слушать и вступать в диалог со сверстниками, учителем, создателями музыкальных сочинений в процессе размышлений о музыке;</p> <p>умение строить речевое высказывание в устной и письменной форме («эмоциональный словарь»);</p>
<p>Раздел 2 : «Музыка и ты»</p> <p>17 часов</p>	<p>Музыка в жизни ребенка. Образы родного края. Роль поэта, художника, композитора в изображении картин природы (слова — краски — звуки). Образы защитников Отечества в музыке. Музыкальные поздравления. Музыкальные инструменты: лютня, клавишин, фортепиано, гитара. Былины и сказки о воздействующей силе музыки.</p> <p>Музыка в цирке. Музыкальный</p>	<p>Сравнивать музыкальные произведения разных жанров.</p> <p>Исполнять различные по характеру музыкальные сочинения.</p> <p>Сравнивать речевые и музыкальные интонации, выявлять их принадлежность к</p>	<p>Личностные:</p> <p>понимание значения музыки в жизни общества, человека;</p> <p>осознание особенностей деятельности композитора, исполнителя, слушателя.</p> <p>Познавательные:</p> <p>усвоение элементов музыкального языка как средства создания музыкальных образов;</p>

	<p>театр: опера. Музыка в кино. Афиша музыкального спектакля, программа концерта для родителей</p> <p>Примерный музыкальный материал. Детский альбом. Пьесы П. Чайковский. Утро. Из сюиты - Пер Гюнт. Э. Григ. Добрый день. М. Дубравин. слона В. Сулова: Утро. А. Парцхаладзе, слова Ю Полухина: Солнце. грузинская народная песня, обраб. Л. Аракишвили. Пастораль. Из музыкальных иллюстраций к повести А. Пушкина «Метель» Г. Свиридов: Наигрыш А. Шнитке: Утро в лесу. В. Салманов. Доброе утро. Из кантаты "Песни утра, весны и мира". Д. Кабалевский, слова Ц. Солодаря. Вечерняя. Из Симфонии-действия «Перезвонь» (по прочтении В Шукшина) В. Гаврилин: Вечер. Из "Детской музыки". С. Прокофьев. Вечер. В. Салманов. Вечерняя сказка. А. Хачатурян. Менуэт. В-А. Моцарт. Болтушка С. Прокофьев, слова А. Барто. Баба Яга. Детская народная игра. У каждого свой музыкальный инструмент, эстонская народная песня. Обраб. Х. Кырвите. пер. М. Ивенсен. Симфония № 2 ("Богатырская»). 1-я часть (фрагмент). А Бородин. Солдатушки, бравы ребятушки, русская народная песня; Песня о маленьком трубаче. С. Никитин, слова С. Крылова: Учил Суворов А. Новиков, слова М. Левашова. Вольнка. И.-С. Бах. Колыбельная. М. Кажлаев; Колыбельная. Ген. Гладков. Золотые рыбки. Из балета «Конек Горбунок". Р. Щедрин. Кукушка. К. Дакен. Спасибо. И. Арсеев, слова З Петровой; Праздник бабушек и мам. М. Славкин, слова Е. Каргановой. Выходной марш; Колыбельная (слона В. Лебедева - Кумача). Из музыки к кинофильму «Цирк». И. Дунаевский: Клоуны. Д. Кабалевский. Семеро козлят. Заключительный хор из оперы "Волк и семеро козлят". М. Коваль, слова Е. Манучаровой. Заключительный хор. Из оперы « Мухоморок». М. Красев. слова К. Чуковского Добрые слоны. А. Журбин, слова В. Шленского; Мы катаемся на пони. Г. Крылов, слова М. Садовского; Слон и скрипочка. В. Кикта, слона В. Татаринова: Бубенчики. американская народная песня, русский текст Ю. Хазанова; Ты откуда, музыка? Я. Дубравин, слова В. Сулова. Бременские музыканты. Из Музыкальной фантазии на тему сказок братьев Гримм. Ген. Гладков, слова Ю. Энтина.</p>	<p>различным жанрам музыки народного и профессионального творчества.</p> <p>Импровизировать (вокальная, инструментальная, танцевальная импровизации) в характере основных жанров музыки.</p> <p>Разучивать и исполнять образцы музыкально-поэтического творчества (скороговорки, хороводы, игры, стихи).</p> <p>Разыгрывать народные песни, участвовать в коллективных играх-драматизациях.</p> <p>Подбирать изображения знакомых музыкальных инструментов к соответствующей музыке</p> <p>Воплощать в рисунках образы любившихся героев музыкальных произведений и представлять их на выставках детского творчества.</p> <p>Инсценировать песни, танцы, марши из детских опер и из музыки к кинофильмам и демонстрировать их на концертах для родителей, школьных праздниках и т. п.</p> <p>Составлять афишу и программу концерта, музыкального спектакля, школьного праздника.</p> <p>Участвовать в подготовке и проведении заключительного урока-концерта.</p>	<p>овладение первичными умениями анализа музыкальных сочинений; выполнение действий творческого, поискового, исследовательского характера (включая выполнение заданий в рабочих тетрадях, поиск информации в сети Интернет с помощью родителей).</p> <p>Регулятивные: опора на имеющий жизненно-музыкальный опыт в процессе знакомства с новыми музыкальными произведениями; оценка воздействия музыкального сочинения на собственные чувства и мысли, ощущения /переживания/ других слушателей.</p> <p>Коммуникативные: умение слушать и вступать в диалог со сверстниками, учителем, создателями музыкальных сочинений в процессе размышлений о музыке; освоение способов взаимодействия в коллективной, групповой, работе в паре при восприятии и исполнении музыки; осуществление контроля, коррекции, оценки действий партнера в коллективном музицировании.</p>
2 класс			
<p>Раздел 1: Россия — Родина моя 3 часа</p>	<p>Музыкальный пейзаж. Образы родной природы к музыке русских композиторов. Песенность, как отличительная черта русской музыки. Средства музыкальной выразительности. Государственные</p>	<p>Размышлять об отечественной музыке, ее характере и средствах выразительности.</p> <p>Подбирать слова отражавшие содержание музыкальных</p>	<p>Личностные: углубление понимания социальных функций музыки в жизни современных людей; познание разнообразных явлений окружающей</p>

	<p>символы России (флаг, герб, гимн). Гимн — главная песня нашей Родины. Художественные символы России (Московский Кремль, храм Христа Спасителя, Большой театр).</p> <p>Примерный музыкальный материал Рассвет на Москве-реке. Вступление к опере «Хованщина». М. Мусоргский. Гимн России А. Александров, слова С. Михалкова. Патриотическая песня. М. Глинка, слова Д. Машистова; Здравствуй, Родина моя! Ю. Чичков, слова К. Ибряева; Моя Россия. Г. Струве, слова Н. Соловьевой.</p>	<p>произведений (словарь эмоций).</p> <p>Воплощать характер и настроение песен о Родине в своем исполнении на уроках и школьных праздниках.</p> <p>Воплощать художественно-образное содержание музыки в пении, слове, пластике, рисунке и др.</p> <p>Исполнять Гимн России.</p> <p>Участвовать в хоровом исполнении гимнов своей республики, края, города, школы.</p> <p>Закреплять основные термины и понятия музыкального искусства.</p> <p>Исполнять мелодии с ориентацией на нотную запись.</p> <p>Расширять запас музыкальных впечатлений в самостоятельной творческой деятельности.</p> <p>Интонационно осмысленно исполнять сочинения разных жанров и стилей.</p> <p>Выполнять творческие задания из рабочей тетради.</p>	<p>действительности – отношения человека к Родине, природе, к людям, их обычаям и традициям, религиозным воззрениям;</p> <p>Познавательные: расширение представлений о музыкальном языке произведений различных жанров народной и профессиональной музыки; рефлексия способов действия при индивидуальной оценке восприятия и исполнения музыкального произведения;</p> <p>Регулятивные: постановка учебных задач (целеполагание) на основе имеющегося жизненно-музыкального опыта в процессе восприятия и музицирования;</p> <p>Коммуникативные: расширение словарного запаса в процессе размышлений о музыке, поиске информации о музыке и музыкантах, употреблении музыкальных терминов; воспитание любви к своей культуре, своему народу и настроенности на диалог с культурой других народов, стран.</p>
<p>Раздел 2: «День, полный Событий»</p> <p>6 часов</p>	<p>Мир ребенка в музыкальных интонациях, темах и образах детских пьес П. Чайковского и С. Прокофьева. Музыкальные инструменты: фортепиано — его выразительные возможности. Песенность, танцевальность, маршевость в передаче содержания и эмоционального строя музыкальных сочинений. Природа, детские игры и забавы, сказка в музыке. Колыбельные песни. Своеобразие музыкального языка композиторов, сходство и различие.</p> <p>Примерный музыкальный материал Детский альбом. Пьесы. П. Чайковский; Детская музыка. Пьесы. С. Прокофьев; Прогулка. Из сюиты «Картинки с выставки». М. Мусоргский. Начинаем перепляс. Из вокального цикла «Пять песен для детей». С. Соснин, слова П. Синявского; Сонная песенка. Р. Паулс, слова И. Ласманиса; Спят усталые игрушки. А. Островский, слова З. Петровой; Ай-я, жу-жу, латышская народная песня; Колыбельная Медведицы. Из мультфильма «Умка». Е. Крылатов, слова Ю. Яковлева</p>	<p>Распознавать и эмоционально откликаться на выразительные и изобразительные особенности музыки.</p> <p>Выявлять различные по смыслу музыкальные интонации.</p> <p>Определять жизненную основу музыкальных произведений.</p> <p>Воплощать эмоциональные состояния в различных видах музыкально-творческой деятельности: пение, игра на детских элементарных музыкальных инструментах, импровизация соло, в ансамбле, оркестре, хоре; сочинение.</p> <p>Соотносить графическую запись музыки с ее жанром и музыкальной речью композитора.</p> <p>Анализировать выразительные и изобразительные интонации, свойства музыки в их взаимосвязи и взаимодействии.</p> <p>Понимать основные термины и понятия музыкального искусства.</p> <p>Применять знания основных средств музыкальной выразительности при анализе прослушанного музыкального произведения и в исполнительской деятельности.</p> <p>Передавать в собственном исполнении (пении, игре на инструментах, музыкально-пластическом движении) различные музыкальные образы (в паре, в группе).</p> <p>Определять выразительные</p>	<p>Личностные: углубление понимания социальных функций музыки в жизни современных людей; эмоциональное и осознанное усвоение учащимися жизненного содержания музыкальных сочинений на основе понимания их интонационной природы;</p> <p>Познавательные: расширение представлений о музыкальном языке произведений различных жанров народной и профессиональной музыки; владение умениями и навыками интонационно-образного анализа музыкальных сочинений;</p> <p>Регулятивные: на основе планирование собственных действий в процессе восприятия и исполнения музыки, создания музыкальных композиций;</p> <p>Коммуникативные: планирование учебного сотрудничества с учителем и сверстниками – определение цели, функций участников, способов взаимодействия в процессе музыкальной деятельности;</p> <p>расширение словарного запаса</p>

		<p>возможности фортепиано в создании различных образов.</p> <p>Соотносить содержание и средства выразительности музыкальных и живописных образов.</p> <p>Выполнять творческие задания; рисовать, передавать в движении содержание музыкального произведения.</p> <p>Различать особенности построения музыки: двухчастная, трехчастная формы и их элементы (фразировка, вступление, заключение, запев и припев).</p> <p>Инсценировать песни и пьесы программного характера и исполнять их на школьных праздниках.</p>	<p>в процессе размышлений о музыке, поиске информации о музыке и музыкантах, употреблении музыкальных терминов;</p>
<p>Раздел 3: «О России петь — что стремиться в храм»</p> <p>5 часов</p>	<p>Колокольные звоны России: набат, трезвон, благовест. Музыкальный пейзаж. Святые земли Русской: князь Александр Невский, преподобный Сергей Радонежский. Воплощение их образов в музыке различных жанров: народные песнопения, кантата. Жанр молитвы, хорала. Праздники Русской православной церкви. Рождество Христово. Рождественские песнопения и колядки. Музыка на новогоднем празднике.</p> <p>Примерный музыкальный материал Великий колокольный звон. Из оперы «Борис Годунов». М. Мусоргский. Песня об Александре Невском; Вставайте, люди русские из кантаты «Александр Невский». С. Прокофьев. Народные песнопения о Сергии Радонежском. Утренняя молитва; В церкви. П. Чайковский. Вечерняя песня. А. Тома, слова К. Ушинского. Добрый тебе вечер; Рождественское чудо, народные славянские песнопения. Рождественская песенка Слова и музыка П. Синявского.</p>	<p>Передавать в исполнении характер народных и духовных песнопений. Эмоционально откликаться на живописные, музыкальные и литературные образы.</p> <p>Сопоставлять средства выразительности музыки и живописи.</p> <p>Передавать с помощью пластики движений, детских музыкальных инструментов разных характер колокольных звонов.</p> <p>Исполнять рождественские песни на уроке и дома. Интонационно осмысленно исполнять сочинения разных жанров и стилей.</p> <p>Выполнять творческие задания в рабочей тетради/</p>	<p>Личностные: углубление понимания социальных функций музыки в жизни современных людей; познание разнообразных явлений окружающей действительности – отношения человека к Родине, природе, к людям, их обычаям и традициям, религиозным воззрениям;</p> <p>Познавательные: расширение представлений о музыкальном языке произведений различных жанров народной и профессиональной музыки; овладение умениями и навыками интонационно-образного анализа музыкальных сочинений;</p> <p>Регулятивные: музицирование разработанного исполнительского плана с учетом особенностей развития образов; оценивание собственной музыкально-творческой деятельности и деятельности одноклассников.</p> <p>Коммуникативные: планирование учебного сотрудничества с учителем и сверстниками – определение цели, функций участников, способов взаимодействия в процессе музыкальной деятельности; воспитание любви к своей культуре, своему народу и настроенности на диалог с культурой других народов, стран.</p>
<p>Раздел 4: «Гори, гори ясно, чтобы не погасло!»</p> <p>4 часа</p>	<p>Фольклор — народная мудрость, Оркестр русских народных инструментов. Мотив, напев, наигрыш. Вариации в русской народной музыке. Ритмическая партитура. Традиции народного музицирования. Обряды и праздники русского народа: проводы зимы (Масленица), встреча весны. Песня-игра. песня-диалог, песня-хоровод. Народные песенки, заклички, потешки.</p>	<p>Разыгрывать народные игровые песни, песни-диалоги, песни-хороводы.</p> <p>Общаться и взаимодействовать в процессе ансамблевого, коллективного (хорового и инструментального) воплощения различных образов русского фольклора.</p> <p>Осуществлять опыты сочинения мелодий, ритмических, пластических и</p>	<p>Личностные: углубление понимания социальных функций музыки в жизни современных людей; познание разнообразных явлений окружающей действительности – отношения человека к Родине, природе, к людям, их обычаям и</p>

	<p>Примерный музыкальный материал Светит месяц: Камаринская, плясовые наигрыши А. Шнитке. Выходили красны девицы; Бояре, а мы к вам пришли, русские народные песни. Ходит месяц над лугами. С. Прокофьев. Камаринская. М. Чайковский. Прибаутки. В. Комраков. слова народные; Реченька. А. Абрамов, слова Е. Карасева. Масленичные песенки; Песенки-заклички, игры, хороводы.</p>	<p>инструментальных импровизаций на тексты народных песенок, попевок, закличек. Исполнять выразительно, интонационно осмысленно народные песни, танцы, инструментальные наигрыши на традиционных народных праздниках. Подбирать простейший аккомпанемент к песням, танцам своего народа и других народов России. Узнавать народные мелодии в сочинениях русских композиторов. Выявлять особенности традиционных праздников народов России. Различать, узнавать народные песни разных жанров и сопоставлять средства их выразительности. Создавать музыкальные композиции (пение, музыкально-пластическое движение, игра на элементарных инструментах) на основе образное отечественного музыкального фольклора. Использовать полученный опыт общения с фольклором в досуговой и внеурочной формах деятельности. Интонационно осмысленно исполнять русские народные песни, танцы, инструментальные наигрыши разных жанров. Выполнять творческие задания из рабочей тетради.</p>	<p>традициям, религиозным воззрениям; Познавательные: расширение представлений о музыкальном языке произведений различных жанров народной и профессиональной музыки; рефлексия способов действия при индивидуальной оценке восприятия и исполнения музыкального произведения; Регулятивные: постановка учебных задач (целеполагание) на основе имеющегося жизненно-музыкального опыта в процессе восприятия и музицирования; Коммуникативные: расширение словарного запаса в процессе размышлений о музыке, поиске информации о музыке и музыкантах, употреблении музыкальных терминов; воспитание любви к своей культуре, своему народу и настроенности на диалог с культурой других народов, стран.</p>
<p>Раздел 5: «В музыкальном театре» 5 часов</p>	<p>Многообразие сюжетов и образов музыкального спектакля. Детский музыкальный театр: опера и балет. Песенность, танцевальность, маршевость в опере и балете. Симфонический оркестр. Роль дирижера, режиссера, художника в создании музыкального спектакля. Элементы оперного и балетного спектаклей. Увертюра. Сцены из оперы «Руслан и Людмила». Музыкальные темы - характеристики главных действующих лиц. Финал. Примерный музыкальный материал Волк и семеро козлят. Опера-сказка (фрагменты). М. Коваль; Золушка. Балет (фрагменты). С. Прокофьев. Марш. Из оперы «Любовь к трем апельсинам». С. Прокофьев; Марш Из балета «Щелкунчик». П. Чайковский. Руслан и Людмила. Опера (фрагменты). М. Глинка. Песня-спор. Из телефильма «Новогодние приключения Маши и Вити». Ген. Гладков, слова В. Лугового.</p>	<p>Эмоционально откликаться и выражать свое отношение к музыкальным образам оперы и балета. Выразительно, интонационно осмысленно исполнять темы действующих лиц опер и балетов. Участвовать в ролевых играх (дирижер), в сценическом воплощении отдельных фрагментов музыкального спектакля. Рассказывать сюжеты литературных произведений, положенных в основу знакомых опер и балетов. Выявлять особенности развития образов. Оценивать собственную музыкально-творческую деятельность. Выполнять творческие задания из рабочей тетради.</p>	<p>Личностные: углубление понимания социальных функций музыки в жизни современных людей; эмоциональное и осознанное усвоение учащимися жизненного содержания музыкальных сочинений на основе понимания их интонационной природы; Познавательные: расширение представлений о музыкальном языке произведений различных жанров народной и профессиональной музыки; владение умениями и навыками интонационно-образного анализа музыкальных сочинений; Регулятивные: на основе планирование собственных действий в процессе восприятия и исполнения музыки, создания музыкальных композиций; Коммуникативные: планирование учебного сотрудничества с учителем и сверстниками – определение цели, функций участников, способов взаимодействия в процессе музыкальной деятельности; расширение словарного запаса в процессе размышлений о музыке, поиске информации о музыке и музыкантах, употреблении музыкальных терминов; осуществление контроля, коррекции, оценки</p>

			действий партнера в процессе анализа музыки, в коллективном, ансамблевом музицировании;
<p>Раздел 6: « В концертном зале»</p> <p>5 часов</p>	<p>Жанровое многообразие инструментальной и симфонической музыки. Симфоническая сказка «Петя и волк» С. Прокофьева: тембры инструментов и различных групп инструментов симфонического оркестра.</p> <p>Партитура.</p> <p>Музыкальная живопись. «Картинки с выставки» М. Мусоргского. Жанры симфонической музыки: увертюра, симфония. Симфония № 40 соль минор В.-А. Моцарта. Увертюра к опере «свадьба Фигаро». Взаимодействие тем-образов: повтор, контраст. Выразительность и изобразительность образов музыки В.-А. Моцарта, М. Мусоргского.</p> <p>Примерный музыкальный материал Петя и волк. Симфоническая сказка. С. Прокофьев.</p> <p>Картинки с выставки. Пьесы из фортепианной сюиты. М. Мусоргский. Симфония № 40. Экспозиция 1-й части. В.-А. Моцарт; Увертюра К опере «Свадьба Фигаро». В.-А. Моцарт; Увертюра. К опере «Руслан и Людмила». М. Глинка.</p> <p>Песня о картинах. Ген. Гладков, слова А. Кушнера</p>	<p>Узнавать тембры инструментов симфонического оркестра и сопоставлять их с музыкальными образами симфонической сказки.</p> <p>Понимать смысл терминов: партитура, увертюра, сюита и др.</p> <p>Участвовать в коллективном воплощении музыкальных образов (пластические этюды, игра в дирижера, драматизация) на уроках и школьных праздниках.</p> <p>Выявлять выразительные и изобразительные особенности музыки в их взаимодействии.</p> <p>Сотносить характер звучащей музыки к ее нотной записью.</p> <p>Передавать свои музыкальные впечатления в рисунке.</p> <p>Выполнять творческие задания из рабочей тетради.</p>	<p>Личностные: углубление понимания социальных функций музыки в жизни современных людей; познание разнообразных явлений окружающей действительности – отношения человека к Родине, природе, к людям, их обычаям и традициям, религиозным воззрениям;</p> <p>Познавательные: расширение представлений о музыкальном языке произведений различных жанров народной и профессиональной музыки; овладение умениями и навыками интонационно-образного анализа музыкальных сочинений;</p> <p>Регулятивные: музицирование разработанного исполнительского плана с учетом особенностей развития образов; оценивание собственной музыкально-творческой деятельности и деятельности одноклассников.</p> <p>Коммуникативные: планирование учебного сотрудничества с учителем и сверстниками – определение цели, функций участников, способов взаимодействия в процессе музыкальной деятельности; воспитание любви к своей культуре, своему народу и настроенности на диалог с культурой других народов, стран.</p>
<p>Раздел 7: «Чтоб музыкантом быть, так надобно уменье...»</p> <p>6 часов</p>	<p>Композитор — исполнитель — слушатель. Интонационная природа музыки. Музыкальная речь и музыкальный язык. Музыкальные инструменты (орган). Выразительность и изобразительность музыки. Жанры музыки. Сочинения И.-С. Баха. М. Глинки. В.-А. Моцарта, Г. Свиридова. Д. Кабалевского. Музыкальные и живописные пейзажи (мелодия - рисунок, лад - цвет). Международный конкурс исполнителей им. П. И. Чайковского в Москве. Темы, сюжеты и образы музыки С. Прокофьева, П. Чайковского.</p> <p>Примерный музыкальный материал Вольнка; Менуэт. Из «Нотной тетради Анны Магдалены Бах»; Менуэт. Из Сюиты № 2; За рекою старый дом, русский текст Д. Тонского; Токката ре</p>	<p>Понимать триединство деятельности композитора - исполнителя - слушателя.</p> <p>Анализировать художественно-образное содержание, музыкальный язык произведений мирового музыкального искусства.</p> <p>Исполнять различные по образному содержанию образцы профессионального и музыкально-поэтического творчества.</p> <p>Оценивать собственную музыкально-творческую деятельность и деятельность одноклассников.</p> <p>Узнавать изученные музыкальные сочинения и называть их авторов.</p> <p>Называть и объяснять основные</p>	<p>Личностные: углубление понимания социальных функций музыки в жизни современных людей; познание разнообразных явлений окружающей действительности – отношения человека к Родине, природе, к людям, их обычаям и традициям, религиозным воззрениям;</p> <p>Познавательные: расширение представлений о музыкальном языке произведений различных жанров народной и профессиональной музыки; рефлексия способов действия при индивидуальной оценке восприятия и исполнения музыкального произведения;</p>

	<p>минор для органа; Хорал; Ария. Из Сюиты № 2. И.-С. Бах.</p> <p>Весенняя. В.-А. Моцарт. слова И.-Ф. Овербек. пер. Т. Сикорской; Кольбельная Б. Флис - В.-А. Моцарт. русский текст С. Свириденко.</p> <p>Попутная; Жаворонок. М. Глинка, слова Н. Кукольника; Песня жаворонка. П. Чайковский концерт для фортепиано с оркестром № 1. Часть 1-я (фрагменты). П. Чайковский.</p> <p>Тройка; весна; Осень. Из Музыкальных иллюстраций к повести А. Пушкина «Метель». Г. Свиридов.</p> <p>Кавалерийская; Клоуны: Карусель (слова И. Рахилло), Д. Кабалевский.</p> <p>Музыкант. Е. Зарицкая, слова В. Орлова; Пусть всегда будет солнце. А. Островский, слова Л. Ошанина; Сказки гуляют по свету. Е. Птичкин. слова М. Пляцковского; Это очень интересно; Пони. С. НИКИТИНА слова Ю. Мориц; До чего же грустно. Из вокального цикла «Пять песен для детей». С. Соснин, слова П. Синявского; Старый добрый клавиесин. Й. Гайдн, русский текст П. Синявского; Большой хоровод. Б. Савельев, слова Лены Жигалкиной и А. Хайта.</p>	<p>термины и понятия музыкального искусства.</p> <p>Определять взаимосвязь выразительности и изобразительности в музыкальных и живописных произведениях.</p> <p>Проявлять интерес к концертной деятельности известных исполнителей и исполнительских коллективов, музыкальным конкурсам и фестивалям.</p> <p>Участвовать в концертах, конкурсах, фестивалях детского творчества. Участвовать в подготовке и проведении заключительного урока-концерта.</p> <p>Составлять афишу и программу заключительного урока-концерта совместно с одноклассниками.</p>	<p>Регулятивные: постановка учебных задач (целеполагание) на основе имеющегося жизненно-музыкального опыта в процессе восприятия и музицирования;</p> <p>Коммуникативные: расширение словарного запаса в процессе размышлений о музыке, поиске информации о музыке и музыкантах, употреблении музыкальных терминов; воспитание любви к своей культуре, своему народу и настроенности на диалог с культурой других народов, стран.</p> <p>осуществление контроля, коррекции, оценки действий партнера в процессе анализа музыки, в коллективном, ансамблевом музицировании;</p>
3 класс			
<p>Раздел 1: «Россия — Родина моя»</p> <p>5 часов</p>	<p>Песенность музыки русских композиторов. Образы родной природы в романах русских композиторов. Лирические образы вокальной музыки. Образы Родины, защитников Отечества в различных жанрах музыки: кант, народная песня, кантата, опера. Форма-композиция, приемы развития и особенности музыкального языка.</p> <p>Примерный музыкальный материал Главная мелодия 2-й части. Из Симфонии № 4. П. Чайковский: Жаворонок. М. Глинка, слова Н. Кукольника. Благословляю вас, леса. П. Чайковский, слова А. Толстого: Звонче жаворонка пеньё. Н. Римский-Корсаков. стихи А. Толстого.</p> <p>Романс. Из Музыкальных иллюстраций к повести Л. Пушкина «Метель». Г. Свиридов.</p> <p>Радуйся, Росско земле; Орле Российский. Виватные канты. Неизвестные авторы XVIII в.: Славны были наши деды; Вспомним, братцы, Русь и славу! Русские народные песни.</p> <p>Александр Невский. Кантата (фрагменты). С. Прокофьев.</p> <p>Иван Сусанин. Опера (фрагменты). М. Глинка.</p>	<p>Выявлять настроения и чувства человека, выраженные в музыке.</p> <p>Выражать свое эмоциональное отношение к искусству в процессе исполнения музыкальных произведений (пение, художественное движение, пластическое интонирование и др.).</p> <p>Петь мелодии с ориентаций на нотную запись.</p> <p>Передавать в импровизации интонационную выразительность музыкальной и поэтической речи.</p> <p>Знать песни о героических событиях истории Отечества и исполнять их на уроках и школьных праздниках.</p> <p>Интонационно осмысленно исполнять сочинения разных жанров.</p> <p>Выполнять творческие задания из рабочей тетради.</p>	<p>Личностные: углубление понимания социальных функций музыки в жизни современных людей, в своей жизни</p> <p>Познавательные: закрепление представлений о музыкальном языке произведений, средствах музыкальной выразительности; формирование словаря музыкальных терминов и понятий</p> <p>Регулятивные: оценка воздействия музыкального сочинения на собственные чувства и мысли, собственной музыкально-творческой деятельности и деятельности одноклассников</p> <p>Коммуникативные: формирование навыков развернутого речевого высказывания в процессе анализа музыки (с использованием музыкальных терминов и понятий), ее оценки и представления в творческих формах работы (включая исследовательскую деятельность);</p>
<p>Раздел 2: «День, полный событий»</p> <p>4 часа</p>	<p>Жизненно-музыкальные впечатления ребенка «с утра до вечера». Образы природы, портрет в вокальной и инструментальной музыке. Выразительность и изобразительность музыки разных жанров (инструментальная пьеса, песня, романс, вокальный цикл, фортепианная сюита, балет и др.) и стилей композиторов (П. Чайковский. С. Прокофьев. М. Мусоргский. Э. Григ).</p> <p>Примерный музыкальный материал</p>	<p>Распознавать и оценивать выразительные и изобразительные особенности музыки в их взаимодействии.</p> <p>Понимать художественно-образное содержание музыкального произведения и раскрывать средства его воплощения.</p> <p>Передавать интонационно-</p>	<p>Личностные: усвоение единства деятельности композитора, исполнителя, слушателя в процессе включения в различные виды музыкального творчества</p> <p>Познавательные: Уметь проводить интонационно-образный анализ прослушанной музыки, понятия выразительность и изобразительность в музыке, что</p>

	<p>Утро. Из сюиты «Пер Гюнт». Э. Григ; Заход солнца. Э. Григ, слова Л. Мунка, пер. С. Свириденко; Вечерняя песня. М. Мусоргский, слова А. Плещеева; Колыбельная. П. Чайковский, слова Л. Майкова; Болтуня. С. Прокофьев, слова Л. Барто; Золушка Балет (фрагменты). С. Прокофьев; Джульетта-девочка. Из балета «Ромео и Джульетта». С. Прокофьев С няней; С куклой. Из цикла «Детская». Слова и музыка М. Мусоргского; Прогулка; Тюльрикий сад. Из сюиты «Картинки с выставки». М. Мусоргский; Детский альбом. Пьесы. П. Чайковский</p>	<p>мелодические особенности музыкального образа в слове, рисунке, движении. Находить (обнаруживать) общность интонаций в музыке, живописи, поэзии. Разрабатывать сценарии отдельных сочинений программного характера, разрывая их и исполнять во время досуга. Выразительно, интонационно осмысленно исполнять сочинения разных жанров и стилей соло, в ансамбле, хоре, оркестре. Выявлять ассоциативно-образные связи музыкальных и живописных произведений. Участвовать в сценическом воплощении отдельных сочинений программного характера. Выполнять творческие задания из рабочей тетради.</p>	<p>означает понятие образы природы в музыке. Регулятивные: оценка собственной музыкально-творческой деятельности и деятельности одноклассников Коммуникативные: формирование навыков развернутого речевого высказывания в процессе анализа музыки (с использованием музыкальных терминов и понятий), ее оценки и представления в творческих формах работы (включая исследовательскую деятельность);</p>
<p>Раздел 3: «О России петь – что стремиться в храм» 4 часа</p>	<p>Образы Богородицы, Девы Марии, матери в музыке, поэзии, изобразительном искусстве. Икона Богоматери Владимирской — величайшая святыня Руси. Праздники Русской православной церкви: вход Господень в Иерусалим. Крещение Руси (988 г.). Святые земли Русской: равноапостольные княгиня Ольга и князь Владимир. Песнопения (тропарь, величание) и молитвы 8 церковном богослужении, песни и хоры современных композиторов, воспевающие красоту материнства, любовь, добро.</p> <p>Примерный музыкальный материал Богородице Дево, радуйся. № 6. Из «Всенощного бдения». С. Рахманинов: Тропарь иконе Владимирской Божией матери. Аве, Мария. Ф. Шуберт, слова В. Скотта, пер. Л. Плещеева; Прелюдия №1 до мажор. Из I тома "Хорошо темперированного клавира". И.-С. Бах; Мама. Из вокально-инструментального цикла «Земля». В. Гаврилин, слова В. Шульгиной. Осанна. Хор из рок-оперы "Иисус Христос - суперзвезда». Э.-Л. Уэббер. Вербочки. А. Гречанинов, стихи Л. Блока; Вербочки. Р. Глиэр, стихи А. Блока. Величание князю Владимиру и княгине Ольге; Баллада о князе Владимире. Слова А. Толстого.</p>	<p>Обнаруживать сходство и различия русских и западноевропейских произведений религиозного искусства (музыка, архитектура, живопись). Определять обратный строй музыки с помощью «словаря эмоций».</p> <p>Знакомиться с жанрами церковной музыки (тропарь, молитва, величание), песнями, балладами на религиозные сюжеты.</p> <p>Иметь представление о религиозных праздниках народов России и традициях их воплощения. Интонационно осмысленно исполнять сочинения разных жанров и стилей.</p> <p>Выполнять творческие задания из рабочей тетради.</p>	<p>Личностные: углубление понимания социальных функций музыки в жизни современных людей, в своей жизни Познавательные: формирование словаря музыкальных терминов и понятий закрепление понимания знаково-символических элементов музыки как средства выявления общности между музыкой и другими видами искусства; расширение опыта речевого высказывания в процессе размышлений о музыке (диалогический и монологический типы высказываний); Регулятивные: оценка воздействия музыкального сочинения на собственные чувства и мысли, собственной музыкально-творческой деятельности и деятельности одноклассников; оценка собственной музыкально-творческой деятельности и деятельности одноклассников; Коммуникативные: совершенствование представлений учащихся о музыкальной культуре своей родины, толерантности к культуре других стран и народов.</p>
<p>Раздел 4: «Гори, гори ясно, чтобы не погасло!» 4 часа</p>	<p>Жанр былины в русском музыкальном фольклоре. Особенности повествования (мелодика и ритмика былин). Образы былинных сказителей (Садко, Баян), певцов-музыкантов (Лель). Народные традиции и обряды в музыке русских композиторов. Мелодии в народном стиле. Имитация тембров русских народных инструментов в звучании симфонического оркестра.</p> <p>Примерный музыкальный материал Былина о Добрыне Никитиче. Обр. Н.</p>	<p>Выявлять общность жизненных истоков и особенности народного и профессионального музыкального творчества. Рассуждать о значении повтора, контраста, сопоставления как способов развития музыки. Разыгрывать народные песни по ролям, участвовать в коллективных играх-</p>	<p>Личностные: углубление понимания социальных функций музыки в жизни современных людей, в своей жизни Познавательные: формирование словаря музыкальных терминов и понятий; закрепление представлений о средствах музыкальной выразительности, о музыкальных жанрах Регулятивные:</p>

	<p>Римского- Корсакова; Садко и Морской царь. Русская былина (Печорская старина); Песни Баяна. Из оперы «Руслан и Людмила». М. Глинка; Песни Садко; хор Высота ли, высота. Из оперы «Садко». Н. Римский- Корсаков; Третья песня Леля; Проводы Масленицы, хор. Из пролога оперы «Снегурочка». Н. Римский-Корсаков; Веснянки. Русские, украинские народные песни.</p>	<p>драматизациях. Выполнять творческие задания из рабочей тетради. Принимать участие в традиционных праздниках народов России. Участвовать в сценическом воплощении отдельных фрагментов оперных спектаклей. Выразительно, интонационно осмысленно исполнять сочинения разных жанров и стилей. Выполнять творческие задания из рабочей тетради.</p>	<p>саморегуляция (формирование волевых усилий, способности к мобилизации сил) в процессе работы над тестовым заданием Коммуникативные: формирование навыков развернутого речевого высказывания в процессе анализа музыки (с использованием музыкальных терминов и понятий), ее оценки и представления в творческих формах работы (включая исследовательскую деятельность) совершенствование действий контроля, коррекции, оценки действий партнера в коллективной и групповой музыкальной деятельности</p>
<p>Раздел 5: «В музыкально м театре». 6 часов</p>	<p>Путешествие в музыкальный театр. (Обобщение и систематизация жизненно-музыкальных представлений учащихся об особенностях оперного и балетного спектаклей. Сравнительный анализ музыкальных тем- характеристик действующих лиц. сценических ситуаций, драматургии в операх и балетах.) Мюзикл — жанр легкой музыки (Р. Роджерс. А. Рыбников). Особенности музыкального языка, манеры исполнения Примерный музыкальный материал Руслан и Людмила. Опера (фрагменты). М. Глинка. Орфей и Эвридика. Опера (фрагменты). К.-В. Глюк. Снегурочка. Опера (фрагменты). Н. Римский-Корсаков. Океан-море синее. Вступление к опере «Садко». Н. Римский-Корсаков. Спящая красавица. Балет (фрагменты). П. Чайковский. Звуки музыки. Р. Роджерс, русский текст М. Цейтлинной: Волк и семеро козлят на новый лад. Мюзикл. Л. Рыбников, сценарий Ю. Энтина.</p>	<p>Рассуждать о значении дирижера, режиссера, художника-постановщика в создании музыкального спектакля. Участвовать в сценическом воплощении отдельных фрагментов музыкального спектакля (дирижер, режиссер, действующие лица и др.) Рассуждать о смысле и значении вступления, увертюры к опере и балету. Сравнивать образное содержание музыкальных тем по нотной записи. Воплощать в пении или пластическом интонировании сценические образы на уроках и школьных концертах. Исполнять интонационно осмысленно мелодии песен, тем из мюзиклов, опер, балетов.</p>	<p>Личностные: усвоение единства деятельности композитора, исполнителя, слушателя в процессе включения в различные виды музыкального творчества Познавательные: закрепление представлений о музыкальном языке произведений, средствах музыкальной выразительности. Регулятивные: планирование собственных действий в процессе интонационно-образного и жанрово-стилевого анализа музыкальных произведений, исполнения, «сочинения» (импровизаций) музыки, создания композиций; Коммуникативные: формирование навыков развернутого речевого высказывания в процессе анализа музыки (с использованием музыкальных терминов и понятий), ее оценки и представления в творческих формах работы (включая исследовательскую деятельность)</p>
<p>Раздел 6: «В концертном зале». 5 часов</p>	<p>Жанр инструментального концерта. Мастерство композиторов и исполнителей в воплощении диалога солиста и симфонического оркестра. «Вторая жизнь» народной песни в инструментальном концерте (П. Чайковский). Музыкальные инструменты: флейта, скрипка — их выразительные возможности (И.-С.Бах. К.-В. Глюк. Н. Паганини. П. Чайковский). Выдающиеся скрипичные мастера и исполнители. Контрастные образы программной сюиты, симфонии. Особенности драматургии. Музыкальная форма (двухчастная, трёхчастная, вариационная). Темы, сюжеты и образы музыки Л. Бетховена. Музыкальные инструменты: скрипка Примерный музыкальный материал Концерт №1 для фортепиано с оркестром. 3- я часть (фрагмент). П. Чайковский; Шутка. Из Сюиты № 2 для оркестра. И. -С. Бах. Мелодия. Из оперы «Орфей и Эвридика». К. -В. Глюк; Мелодия. П. Чайковский; Каприс № 24. Н. Паганини; Пер Гюнт. Сюита №1 (фрагменты). Сюита № 2 (фрагменты). Э. Григ.</p>	<p>Наблюдать за развитием музыки разных форм и жанров. Узнавать стилевые особенности, характерные черты музыкальной речи разных композиторов. Моделировать в графике звуковысотные и ритмические особенности мелодики произведения. Определять виды музыки, сопоставлять музыкальные образы в звучании различных музыкальных инструментов. Различать на слух старинную и современную музыку. Узнавать тембры музыкальных инструментов.</p>	<p>Личностные: усвоение единства деятельности композитора, исполнителя, слушателя в процессе включения в различные виды музыкального творчества Познавательные: закрепление представлений о средствах музыкальной выразительности, о музыкальных жанрах; расширение опыта речевого высказывания в процессе размышлений о музыке (диалогический и монологический типы высказываний); Регулятивные: целеполагание в постановке учебных задач в опоре на имеющий жизненно-музыкальный опыт при восприятии и разных формах музицирования; планирование собственных действий в процессе исполнения музыкальных произведений, создания композиций; оценка собственной музыкально-</p>

	<p>Симфония № 3 («Героическая») (фрагменты). Л. Бетховен; Соната 14 («Лунная»). 1-я часть (фрагмент). Л. Бетховен. Контрабас; К Элизе; Весело. Грустно. Л. Бетховен; Сурок. Л. Бетховен, русский текст Н. Райского; Волшебный смычок. Норвежская народная песня; Скрипка. Р. Бойко, слова И. Михайлова.</p>	<p>Называть исполнительские коллективы и имена известных отечественных и зарубежных исполнителей</p>	<p>творческой деятельности и деятельности одноклассников; Коммуникативные: совершенствование представлений учащихся о музыкальной культуре своей родины, толерантности к культуре других стран и народов.</p>
<p>Раздел 7: «Чтоб музыкантом быть, так надобно уменьше...». 6 часов</p>	<p>Музыка источник вдохновения, надежды и радости жизни. Роль композитора, исполнителя, слушателя в создании и бытовании музыкальных сочинений. Сходство и различия музыкальной речи разных композиторов. Образы природы в музыке Г. Свиридова. Музыкальные иллюстрации. Джаз - искусство XX века. Особенности мелодики, ритма, тембров инструментов, манеры исполнения джазовой музыки. Импровизации как основа джаза. Дж. Гершвин и симфоджаз. Известные джазовые музыканты-исполнители. Мир музыки С. Прокофьева. Певцы родной природы: П. Чайковский и Э. Григ. Ода как жанр литературного и музыкального творчества. Жанровая общность оды, канта, гимна. Мелодии прошлого, которые знает весь мир.</p> <p>Примерный музыкальный материал Мелодия. П. Чайковский: Утро из сюиты «Пер Гюнт». Э. Григ; Шествие солнца. Из сюиты «Ала и Лоллий». С. Прокофьев. Весна; Осень; Тройка. Из Музыкальных иллюстраций к повести А. Пушкина «Метель». Г. Свиридов; Снег идет. Из Маленькой кантаты. Г. Свиридов, стихи Б. Пастернака; Запевка. Г. Свиридов, стихи И. Северянина. Слава солнцу, слава миру! Канон. В.-А. Моцарт; Симфония № 40. Финал. В.-А. Моцарт. Симфония № 9. Финал Л. Бетховен. Мы дружим с музыкой. Й. Гайдн, русский текст П. Синявского; Чудо-музыка. Д. Кабалевский, слова З. Александровой; Всюду музыка живет. Я. Дубравин. слова В. Сулова; Музыканты, немецкая народная песня; Камертон, норвежская народная песня. Острый ритм. Дж. Гершвин, слова Л. Гершвина, русский текст В. Струкова; Кольбельная Клары. Из оперы «Порги и Бесс». Дж. Гершвин</p>	<p>Выявлять изменения музыкальных образов, озвученных различными инструментами.</p> <p>Разбираться в элементах музыкальной (нотной) грамоты.</p> <p>Импровизировать мелодии в соответствии с поэтическим содержанием в духе песни, танца, марша.</p> <p>Определять особенности построения (формы) музыкальных сочинений.</p> <p>Различать характерные черты языка современной музыки. Определить принадлежность музыкальных произведений к тому или иному жанру.</p> <p>Инсценировать (в группе, в паре) музыкальные образы песен, пьес программного содержания.</p> <p>Участвовать в подготовке заключительного урока-концерта. Интонационно осмысленно исполнять сочинения разных жанров и стилей.</p> <p>Выполнять творческие задания из рабочей тетради.</p>	<p>Личностные: углубление понимания социальных функций музыки в жизни современных людей, в своей жизни Познавательные: совершенствование умений и навыков интонационно-образного жанрово-стилевого анализа музыкальных сочинений на основе понимания интонационной природы музыки и использования различных видов музыкально-практической деятельности; выбор оснований для сравнений, классификации музыкальных произведений различных жанров, эпох; Регулятивные: оценка собственной музыкально-творческой деятельности и деятельности одноклассников Коммуникативные: поиск способов в разрешении конфликтных ситуаций в процессе восприятия музыки, размышлений о ней, ее исполнения; совершенствование действий контроля, коррекции, оценки действий партнера в коллективной и групповой музыкальной деятельности;</p>
4 класс			
<p>Раздел 1: «Россия – Родина моя» 4 часа</p>	<p>Красота родной земли, человека в народной музыке и сочинениях русских композиторов. Общность интонаций народного и композиторского музыкального творчества. Тайна рождения песни. Многообразие жанров народных песен: колыбельная, плясовая, солдатская, трудовая, лирическая, хороводная и др.; особенности интонаций, ритмов, композиционного строения, манеры исполнения. Лирические образы музыки С. Рахманинова (инструментальный концерт, вокализ), патриотическая тема в музыке М. Глинки (опера), С. Прокофьева (кантата).</p> <p>Примерный музыкальный материал Концерт 3 для фортепиано с оркестром. Главная мелодия 1-й части. С. Рахманинов;</p>	<p>Размышлять о музыкальных произведениях как способе выражения чувств и мыслей человека. Эмоционально воспринимать народное и профессиональное музыкальное творчество разных стран мира и народов России и высказывать мнение о его содержании. Исследовать: выявлять общность истоков и особенности народной и профессиональной музыки. Исполнять и разыгрывать народные песни,</p>	<p>Личностные: понимание социальных функций музыки (познавательной, коммуникативной, эстетической, практической, воспитательной, зрелищной и др.) в жизни людей, общества, в своей жизни; Познавательные: наличие устойчивых представлений о музыкальном языке произведений различных жанров, стилей народной и профессиональной музыки; владение словарем музыкальных терминов и понятий в процессе восприятия, размышлений о музыке, музицирования; Регулятивные: понимание и оценка воздействия</p>

	<p>Вокализ. С. Рахманинов; Песня о России. В. Локтев, слова О. Высотской: Родные места. Ю. Антонов, слова М. Плянковского Ты, река ль моя, реченька, русская народная песня; Колыбельная в обраб. Д. Лялом: У зори-то, у зореньки; Солдатушки, бравы ребятушки; Милый мой хоровод; А мы просо сеяли, русские народные песни, обраб. М. Балакирева. Н. Римского-Корсакова: Александр Невский Кантата (фрагменты). С. Прокофьев; Иван Суанин. Опера (фрагменты). М. Глинка.</p>	<p>участвовать в коллективных играх-драматизациях. Общаться и взаимодействовать в процессе ансамблевого, коллективного (хорового, инструментального) воплощения различных художественных образов. Узнавать образцы народного музыкально-поэтического творчества и музыкального фольклора России. Импровизировать на заданные тексты. Выразительно, интонационно осмысленно исполнять сочинения разных жанров и стилей. Подбирать ассоциативные ряды художественным проведениям различных видов искусства. Выполнять творческие задания из рабочей тетради. Оценивать собственную музыкально-творческую деятельность.</p>	<p>музыки разных жанров и стилей на собственное отношение к ней, собственной музыкально-творческой деятельности и деятельности одноклассников в разных формах взаимодействия; Коммуникативные: совершенствование представлений учащихся о музыкальной культуре своей Родины, толерантности к культуре других стран и народов</p>
<p>Раздел 2: «День, полный событий» 5 часов</p>	<p>Один день с Александром Сергеевичем Пушкиным. Михайловское: музыкально-поэтические образы природы, сказок в творчестве русских композиторов (П. Чайковский. М. Мусоргский. И. Римский-Корсаков. Г. Свиридов и др.). Многообразие жанров народной музыки: колокольные звоны. Музыкально-литературные вечера в Тригорском; романсы, инструментальное музицирование (ансамбль, дуэт). Музыкальность поэзии А. Пушкина. Зимнее утро. Зимний вечер. Прият, сияньем муз одетый. Примерный музыкальный материал В деревне. М. Мусоргский; Осенняя песнь (Октябрь). Из цикла «Времена года». П. Чайковский; Пастораль. Из Музыкальных иллюстраций к повести А. Пушкина «Метель». Г. Свиридов; Зимнее утро. Из «Детского альбома». П. Чайковский; У камелька (Январь). Из цикла «Времена года». П. Чайковский. Сквозь волнистые туманы; Зимний вечер, русские народные песни. Зимняя дорога. В. Шебалин, стихи Л. Пушкина; Зимняя дорога. Ц. Кюи, стихи А. Пушкина; Зимний вечер М. Яковлев, стихи Л. Пушкина. Три чуда. Вступление ко II действию оперы «Сказка о царе Салтане». И. Римский-Корсаков. Девицы, красавицы; Уж как по мосту, мосточку. хоры из оперы «Евгений Онегин». П. Чайковский. Вступление; Великий колокольный звон. Из оперы «Борис Годунов». М. Мусоргский. Венецианская ночь. М. Глинка, слова И. Козлова.</p>	<p>Выявлять выразительные и изобразительные особенности музыки русских композиторов и поэзии А. Пушкина. Понимать особенности построения (формы) музыкальных и литературных произведений. Распознавать их художественный смысл. Анализировать и обобщать жанрово-стилистические особенности музыкальных произведений. Интонационно осмысленно исполнять сочинения разных жанров и стилей. Выполнять творческие задания из рабочей тетради. Участвовать в коллективной музыкально-творческой деятельности, в инсценировках произведений разных жанров и форм (песни, танцы, фрагменты из произведений, оперы и др.). Определять виды музыки, сопоставлять музыкальные образы в звучании различных музыкальных инструментов. Интонационно осмысленно исполнять сочинения разных жанров и стилей. Выполнять творческие задания из рабочей тетради</p>	<p>Личностные: усвоение единства деятельности композитора, исполнителя, слушателя в процессе включения в различные виды музыкального творчества владение первичными навыками работы с информационно-компьютерными средствами (компьютер, плеер, музыкальный центр, интерактивная доска, айфоны, айпены, Интернет). Познавательные: закрепление понимания знаково-символических элементов музыки как средства выявления общности между музыкой (народной и профессиональной) и другими видами искусства – литературой, изобразительным искусством, кино, театром Регулятивные: планирование собственных действий в процессе восприятия, исполнения «сочинения» (импровизаций) музыки, создания композиций, а также при организации проектно-исследовательской деятельности; Коммуникативные: совершенствование умений планирования учебного сотрудничества с учителем и сверстниками в процессе музыкальной деятельности; развитие навыков постановки проблемных вопросов в процессе поиска и сбора информации о музыке, музыкантах в процессе восприятия и музицирования;</p>
<p>Раздел 3:</p>	<p>События отечественной истории в творчестве М. Глинки, М. Мусоргского, С.</p>	<p>Оценивать и соотносить содержание и музыкальный</p>	<p>Личностные: понимание жизненного содержания</p>

<p>«В музыкально м театре».</p> <p>5 часов</p>	<p>Прокофьева. Опера. Музыкальная тема - характеристика действующих лиц. Ария, речитатив, песня, танец и др. Линии драматургического развития действия в опере. Основные приемы драматургии: контраст, сопоставление, повтор, вариантность. Балет. Особенности развития музыкальных образов в балетах Л. Хачатуряна, И. Стравинского. Народные мотивы и своеобразие музыкального языка. Восточные мотивы в творчестве русских композиторов. Орнаментальная мелодика. Жанры легкой музыки: оперетта, мюзикл. Особенности мелодики, ритмики, манеры исполнения.</p> <p>Примерный музыкальный материал Интродукция, танцы из II действия, сцена и хор из III действия, сцена из IV действия. Из оперы «Иван Сусанин». М. Глинка; Песня Марфы ("Исходила младёшенька"); Пляска персидок из оперы «Хованщина». М. Мусоргский; Персидский хор. Из оперы «Руслан и Людмила». М. Глинка; Колыбельная; Танец с саблями из балета «Гаянэ». Д. Хачатурян. Первая картина из балета «Петрушка». И. Стравинский. Вальс из оперетты «Летучая мышь». И. Штраус. Песня Элизы («Я танцевать хочу»). Из мюзикла «Моя прекрасная леди». Ф. Лоу. Звездная река. Слова и музыка В. Семенова; Джаз. Я. Дубравин, слова В. Сулова; Острый ритм Дж. Гершвин, слова Л. Гершвина.</p>	<p>язык народного и профессионального музыкального творчества разных стран мира и народов России.</p> <p>Воплощать особенности музыки в исполнительской деятельности с использованием знаний основных средств музыкальной выразительности.</p> <p>Определять особенности взаимодействия и развития различных образов музыкального спектакля.</p> <p>Участвовать в сценическом воплощении отдельных фрагментов оперы, балета, оперетты.</p> <p>Исполнять свои музыкальные композиции на школьных концертах и праздниках.</p> <p>Оценивать собственную творческую деятельность. Выразительно, интонационно осмысленно исполнять сочинения разных жанров и стилей.</p> <p>Выполнять творческие задания из рабочей тетради.</p>	<p>религиозной классической и современной музыки на основе эмоционального и осознанного отношения к разнообразным явлениям музыкальной культуры своего региона, России, мира, знаний о музыке и музыкантах, музицирования, участия в исследовательских проектах;</p> <p>Познавательные: умение проводить сравнения, классификацию музыкальных произведений различных жанров, эпох, направлений музыкального искусства; владение навыками осознанного и выразительного речевого высказывания в процессе размышлений о музыке (диалогический и монологический типы) Регулятивные: планирование собственных действий в процессе восприятия, исполнения музыки; прогнозирование результата музыкальной деятельности: форма выполнения, осмысленность, обобщенность действий, критичность, умение применять в новой учебной и жизненной ситуациях, развернутость анализа музыкального сочинения, качество музицирования, коррекция недостатков собственной музыкальной деятельности;</p> <p>Коммуникативные: совершенствование представлений учащихся о музыкальной культуре своей Родины, толерантности к культуре других стран и народов.</p>
<p>Раздел 4: «Гори, гори ясно, чтобы не погасло!»</p> <p>5 часов</p>	<p>Народная песня - летопись жизни народа и источник вдохновения композиторов разных стран и эпох. Сюжеты, образы, жанры народных песен. Музыка в народном стиле. Приемы развития: повтор, контраст, вариационность. импровизационность. Единство слова, напева, инструментального наигрыша, движений, среды бытования в образцах народного творчества. Устная и письменная традиция сохранения и передачи музыкального фольклора. Музыкальные инструменты России: балалайка, гармонь, баян и др. Оркестр русских народных инструментов. Мифы, легенды, предания, сказки о музыке и музыкантах. Вариации в народной и композиторской музыке. Церковные и народные праздники на Руси (Троица) Икона «Троица» А. Рублева.</p> <p>Примерный музыкальный материал Ой ты, речка, реченька; Бульба, белорусские народные песни; Солнце, в дом войди; Светлячок; Сулико. грузинские народные песни; Аисты, узбекская народная песня; Колыбельная, английская народная песня; Колыбельная, неаполитанская народная песня; Санта Лючия. итальянская народная песня; Вишня, японская народная песня.</p>	<p>Различать тембры народных музыкальных инструментов и оркестров.</p> <p>Знать народные обычаи, обряды, особенности проведения народных праздников.</p> <p>Исследовать историю создания музыкальных инструментов.</p> <p>Общаться и взаимодействовать в процессе ансамблевого, коллективного (хорового и инструментального) воплощения различных художественных образов.</p> <p>Осуществлять опыты импровизации и сочинения на предлагаемые тексты.</p> <p>Овладевать приемами мелодического варьирования, подпевания, «второй», ритмического сопровождения.</p> <p>Рассуждать о значении</p>	<p>Личностные: понимание жизненного содержания народной, классической и современной музыки на основе эмоционального и осознанного отношения к разнообразным явлениям музыкальной культуры своего региона, России, мира, знаний о музыке и музыкантах, музицирования, участия в исследовательских проектах;</p> <p>Познавательные: умение проводить сравнения, классификацию музыкальных произведений различных жанров, эпох, направлений музыкального искусства; владение навыками осознанного и выразительного речевого высказывания в процессе размышлений о музыке (диалогический и монологический типы) Регулятивные: проявление способности к саморегуляции (формирование волевых усилий, способности к мобилизации сил) в процессе работы над исполнением музыкальных сочинений на уроке</p> <p>Коммуникативные:</p>

	<p>Концерт №1 для фортепиано с оркестром. 3-я часть. П. Чайковский; Камаринская; Мужик на гармонике играет. П. Чайковский; Ты воспой, воспой, жавороночек. Из кантаты «Курские песни». Г. Свиридов; Светит месяц, русская народная песня-пляска. Пляска скоморохов. Из оперы «Снегурочка». Н. Римский-Корсаков; Троицкие песни.</p>	<p>преобразующей силы музыки. Создавать и предлагать собственный исполнительский план разучиваемых музыкальных произведений.</p> <p>Интонационно осмысленно исполнять сочинения разных жанров и стилей.</p> <p>Выполнять творческие задания из рабочей тетради.</p>	<p>формирование навыков развернутого речевого высказывания в процессе анализа музыки (с использованием музыкальных терминов и понятий), ее оценки и представления в творческих формах работы (включая исследовательскую деятельность); совершенствование действий контроля, коррекции, оценки действий партнера в коллективной и групповой музыкальной деятельности</p>
<p>Раздел 5 «В концертном зале».</p> <p>6 часов</p>	<p>Различные жанры и образные сферы вокальной (песня, вокализ, романс, баркарола), камерной инструментальной (квартет, вариации, сюита, соната) и симфонической (симфония, симфоническая увертюра) музыки. Особенности музыкальной драматургии (сочинения Л. Бородина. П. Чайковского, С. Рахманинова. Л. Бетховена). Интонации народной музыки в творчестве Ф. Шопена (полонезы, мазурки, вальсы, прелюдии), М. Глинки (баркарола, хота). Музыкальные инструменты: виолончель, скрипка. Симфонический оркестр. Известные дирижеры и исполнительские коллективы</p> <p>Примерный музыкальный материал Ноктюрн. Из Квартета № 2. А. Бородин; Вариации на тему рококо для виолончели с оркестром (фрагменты). П. Чайковский; Сирень. С. Рахманинов, слова Е. Бекетовой; Старый замок. Из сюиты «Картинки с выставки». М. Мусоргский. Песня франкского рыцаря, ред. С. Василенко; Полонез ля мажор; Вальс си минор; Мазурки ля минор, фа мажор, си-бемоль мажор. Ф. Шопен; Желание, Ф. Шопен, слова С. Витвицкого, пер. Вс. Рождественского; Соната № 8 («Патетическая») (фрагменты). Л. Бетховен. Венецианская ночь. М. Глинка, слова И. Козлова; Арагонская хота. М. Глинка. Баркарола (Июнь). Из цикла «Времена года». П. Чайковский.</p>	<p>Определять и соотносить различные по смыслу интонации (выразительные и образительные) на слух и по нотному письму, графическому изображению.</p> <p>Наблюдать за процессом и результатом музыкального развития на основе сходства и различия интонаций, тем, образов</p> <p>Узнавать по звучанию различные виды музыки (вокальная, инструментальная; сальная, хоровая, оркестровая) из произведений программы.</p> <p>Распознавать художественный смысл различных музыкальных форм.</p> <p>Передавать в пении, драматизации, музыкально-пластическом движении, инструментальном музицировании, импровизации и др. образное содержание музыкальных произведений различных форм и жанров.</p> <p>Корректировать собственное исполнение. Соотносить особенности музыкального языка русской и зарубежной музыки.</p> <p>Интонационно осмысленно исполнять сочинения разных жанров и стилей. Выполнять творческие задания из рабочей тетради.</p>	<p>Личностные: усвоение единства деятельности композитора, исполнителя, слушателя в процессе включения в различные виды музыкального творчества</p> <p>Познавательные: владение формами рефлексии при индивидуальной оценке восприятия и исполнения музыкальных произведений разных жанров, стилей, эпох; владение словарем музыкальных терминов и понятий в процессе восприятия, размышлений о музыке, музицирования;</p> <p>Регулятивные: понимание и оценка воздействия музыки разных жанров и стилей на собственное отношение к ней, собственной музыкально-творческой деятельности и деятельности одноклассников в разных формах взаимодействия; оценка собственной музыкально-творческой деятельности и деятельности одноклассников;</p> <p>Коммуникативные: совершенствование умений планирования учебного сотрудничества с учителем и сверстниками в процессе музыкальной деятельности; поиск способов в разрешении конфликтных ситуаций в процессе восприятия музыки, размышлений о ней, ее исполнения;</p>
<p>Раздел 6: «О России петь – что стремиться в храм»</p>	<p>Нравственные подвиги святых земли Русской (равноапостольные княгиня Ольга, князь Владимир. Илья Муромский и др.). Их почитание и восхваление. Святые равноапостольные Кирилл и Мефодий — создатели славянской письменности. Религиозные песнопения (стихира, тропарь,</p>	<p>Сравнивать музыкальные образы народных и церковных праздников.</p> <p>Сопоставлять выразительные особенности языка музыки, живописи,</p>	<p>Личностные: усвоение единства деятельности композитора, исполнителя, слушателя в процессе включения в различные виды музыкального творчества</p> <p>Познавательные:</p>

<p>4 часа</p>	<p>молитва, величание); особенности их мелодики, ритма, исполнения. Праздники Русской православной церкви (Пасха). Церковные и народные традиции праздника. Образ светлого Христова Воскресения в музыке русских композиторов.</p> <p>народная песня: Светлый праздник. Финал Сюиты-фантазии №1 для двух фортепиано. С. Рахманинов.</p> <p>Примерный музыкальный материал Земле Русская. стихира; Былина об Илье Муромце, былинный напев сказителей Рябиных; Симфония № 2 («Богатырская»). 1-я часть (фрагмент). А. Бородин; Богатырские ворота. Из сюиты "Картинки с выставки». М. Мусоргский; Величание святым Кириллу и Мефодию. обиходный распев; Гимн Кириллу и Мефодию. П. Пипков. слова С. Михайловски; Величание князю Владимиру и княгине Ольге; Баллада о князе Владимире, слова Л. Толстого; Тропарь праздника Пасхи; Ангел вопияше. Молитва. П. Чесноков; Богородице Дево, радуйся (№ 6). Из «Всенощной». С. Рахманинов; Не шум шумит, русская</p>	<p>иконы, фрески, скульптуры.</p> <p>Рассуждать о значении колокольных звонов и колокольности в музыке русских композиторов.</p> <p>Сочинять мелодии на поэтические тексты.</p> <p>Осуществлять собственный музыкально-исполнительский замысел в пении и разного рода импровизациях.</p> <p>Интонационно осмысленно исполнять сочинения разных жанров и стилей.</p> <p>Выполнять творческие задания из рабочей тетради.</p>	<p>владение умениями и навыками самостоятельного интонационно-образного и жанрово-стилевого анализа музыкальных сочинений на основе понимания интонационной природы музыки и использования различных видов музыкально-практической деятельности;</p> <p>Регулятивные: понимание и оценка воздействия музыки разных жанров и стилей на собственное отношение к ней, собственной музыкально-творческой деятельности и деятельности одноклассников в разных формах взаимодействия;</p> <p>Коммуникативные: совершенствование умений планирования учебного сотрудничества с учителем и сверстниками в процессе музыкальной деятельности;</p>
<p>Раздел 7: «Чтоб музыкантом быть, так надобно уменье...».</p> <p>5 часов</p>	<p>Произведения композиторов-классиков (С. Рахманинов, Н. Римский-Корсаков. Ф. Шопен) и мастерство известных исполнителей (С. Рихтер. С. Лемешев. И. Козловский. М. Ростропович и др.). Сходство и различия музыкального языка разных эпох, композиторов, народов. Музыкальные образы и их развитие в разных жанрах (прелюдия, этюд, соната, симфоническая картина, сюита, песня и др.). Интонационная выразительность музыкальной речи: гитара. Классические и современные обряды гитарной музыки (народная песня, романс, шедевры классики, джазовая импровизация, авторская песня). Обработка. Переложение. Импровизация. Образы былин и сказок в произведениях Н. Римского-Корсакова. Образ Родины в музыке М. Мусоргского.</p>	<p>Анализировать и соотносить выразительные и изобразительные интонации, музыкальные темы в их взаимосвязи и взаимодействии.</p> <p>Распознавать художественный смысл различных музыкальных форм.</p> <p>Наблюдать за процессом и результатом музыкального развития в произведениях разных жанров.</p> <p>Общаться и взаимодействовать в процессе коллективного (хорового и инструментального) воплощения различных художественных образов.</p> <p>Узнавать музыку (из произведений, представленных в программе). Называть имена выдающихся композиторов и исполнителей разных стран мира.</p> <p>Моделировать варианты интерпретаций музыкальных произведений.</p> <p>Личностно оценивать музыку, звучащую на уроке и вне школы. Аргументировать свое отношение к тем или иным музыкальным сочинениям.</p> <p>Определять взаимосвязь музыки с другими видами искусства: литературой, изобразительным искусством, кино, театром.</p> <p>Оценивать свою творческую деятельность.</p> <p>Самостоятельно работать в творческих тетрадях, дневниках музыкальных впечатлений.</p> <p>Формировать фонотеку,</p>	<p>Личностные: понимание социальных функций музыки (познавательной, коммуникативной, эстетической, практической, воспитательной, зрелищной и др.) в жизни людей, общества, в своей жизни;</p> <p>Познавательные: наличие устойчивых представлений о музыкальном языке произведений различных жанров, стилей народной и профессиональной музыки; владение словарем музыкальных терминов и понятий в процессе восприятия, размышлений о музыке, музицирования;</p> <p>Регулятивные: понимание и оценка воздействия музыки разных жанров и стилей на собственное отношение к ней, собственной музыкально-творческой деятельности и деятельности одноклассников в разных формах взаимодействия;</p> <p>Коммуникативные: совершенствование представлений учащихся о музыкальной культуре своей Родины, толерантности к культуре других стран и народов</p>

Описание учебно-методического и материально-технического обеспечения образовательного процесса

Дидактическое обеспечение	Методическое обеспечение
1 класс	
<p>Критская Е.Д., Сергеева Г.П., Шмагина Т.С. Музыка: 1 кл. учеб. для общеобразоват. учреждений. М.:Просвещение, 2016 Рабочая тетрадь для 1 класс, М.: Просвещение, 2016</p> <p>Хрестоматия музыкального материала к учебнику «Музыка»: 1 кл.: Фонохрестоматии музыкального материала к учебнику «Музыка».1 класс. (CD)</p>	<p>Музыка: программа. 1-4 классы для общеобразовательных учреждений/Е.Д. Критская, Г.П. Сергеева, Т.С. Шмагина – М.: Просвещение, 2015 Пособие для учителя /Сост. Е.Д.Критская, Г.П.Сергеева, Т.С.Шмагина.- М.: Просвещение, 2014</p>
2 класс	
<p>Критская Е.Д., Сергеева Г.П., Шмагина Т.С. Музыка: 2 кл. учеб. для общеобразоват. учреждений. М.:Просвещение, 2016 Рабочая тетрадь к учебнику «Музыка»: 2 класс. М.: Просвещение, 201</p> <p>Хрестоматия и фонохрестоматия музыкального материала к учебнику «Музыка»: 2 класс. М.: Просвещение, 2014</p>	<p>Музыка: программа. 1-4 классы для общеобразовательных учреждений/Е.Д. Критская, Г.П. Сергеева, Т.С. Шмагина – М.: Просвещение, 2015 Пособие для учителя /Сост. Е.Д.Критская, Г.П.Сергеева, Т.С.Шмагина.- М.: Просвещение, 2014</p>
3 класс	
<p>Критская Е.Д., Сергеева Г.П., Шмагина Т.С. Музыка: 3 кл. учеб. для общеобразоват. учреждений. М.:Просвещение, 2016 Рабочая тетрадь к учебнику «Музыка»: 3 класс. М.: Просвещение, 2010.</p> <p>Хрестоматия и фонохрестоматия музыкального материала к учебнику «Музыка»: 3 класс. М.: Просвещение, 2006.</p>	<p>Музыка: программа. 1-4 классы для общеобразовательных учреждений/Е.Д. Критская, Г.П. Сергеева, Т.С. Шмагина – М.: Просвещение, 2014 Пособие для учителя /Сост. Е.Д.Критская, Г.П.Сергеева, Т.С.Шмагина.- М.: Просвещение, 2015</p>
4 класс	
<p>Критская Е.Д., Сергеева Г.П., Шмагина Т.С. общеобразоват. учреждений. М.:Просвещение, 2015 Рабочая тетрадь к учебнику «Музыка»: 4 класс. М.: Просвещение, 2015</p>	<p>Музыка: программа. 1-4 классы для общеобразовательных учреждений/Е.Д. Критская, Г.П. Сергеева, Т.С. Шмагина – М.: Просвещение, 2015 Пособие для учителя /Сост. Е.Д.Критская, Г.П.Сергеева, Т.С.Шмагина.- М.: Просвещение, 2015</p>
<p>Хрестоматия и фонохрестоматия музыкального материала к учебнику «Музыка»: 4 класс. М.: Просвещение, 2014</p>	<p>Пособие для учителя /Сост. Е.Д.Критская, Г.П.Сергеева, Т.С.Шмагина.- М.: Просвещение, 2015</p>

1. Стандарт начального общего образования по образовательной области «Искусство».
2. Примерная программа начального общего образования по музыке.
3. Авторская программа по музыке.
4. Хрестоматии с нотным материалом.
5. Сборники песен и хоров.
6. Методические пособия (рекомендации к проведению уроков музыки).
7. Учебно-методические комплекты к программе по музыке, выбранной в качестве основной для проведения уроков музыки.


Компьютерные и информационно-коммуникативные средства

1. Единая коллекция - <http://collection.cross-edu.ru/catalog/rubr/f544b3b7-f1f4-5b76-f453-552f31d9b164>.
2. Российский общеобразовательный портал - <http://music.edu.ru/>.
3. Детские электронные книги и презентации - <http://viki.rdf.ru/>.
4. CD-ROM. «Мир музыки». Программно-методический комплекс».


Технические средства обучения

1. Музыкальный центр.
2. Компьютер.

«Принято»
Руководитель МО
АНО СОШ УЦ «Перспектива»


/Ядыкина Г.А.
Протокол № 1
от «28» августа 2017 г.

«Согласовано»
Заместитель директора по
УВР АНО СОШ «УЦ
«Перспектива»


/Жерелина С.Д.
от «28» августа 2017 г.

«Утверждено»
Директор
АНО СОШ УЦ «Перспектива»


Капитонова М.В.
Приказ № 18
«29» августа 2017 г.



Календарно-тематическое планирование

по музыке 4 класс
учитель: Ядыкина
Галина Александровна

Рассмотрено на заседании
педагогического совета
протокол № 1
от «28» августа 2017 г.

г. Москва
2017 – 2018 учебный год

**КАЛЕНДАРНО-ТЕМАТИЧЕСКОЕ ПЛАНИРОВАНИЕ
МУЗЫКА 4 КЛАСС**

№	Тема	Основное содержание урока	Виды учебной деятельности	Требования к уровню подготовки обучающихся			Дата	
				Предметные результаты	Личностные результаты	Метапредметные результаты	планируемая	фактическая
1.	Мелодия «Ты запой мне ту песню...» Вводный	Общность сюжетов, тем, интонаций народной музыки и музыки русских композиторов С.В.Рахманинова, М.П.Мусоргского, П.И.Чайковского о С. Рахманинов Концерт №3 для ф-но с оркестром. 1-я часть. П.Аедоницкий «Красно солнышко»	Обсуждение: как народная музыка используется в творчестве русских композиторов Слушание произведений: жанрово - стилевой разбор: определение характера и настроения музыкальных произведений с ярко выраженным жизненным содержанием; Выразительное, осмысленное исполнение с хором песенного репертуара Пение мелодии с ориентацией на нотную запись: интонация русской природы. любовь к родной природе, гордость за ее	основные понятия и музыкальные термины: песня, мелодия, аккомпанемент. определять характер и настроение музыкальных произведений	понимание социальных функций в жизни людей, общества, в своей жизни;	Познавательные: наличие устойчивых представлений о музыкальном языке произведений различных жанров, стилей народной и профессиональной музыки; Регулятивные: понимание и оценка воздействия музыки разных жанров и стилей на собственное отношение к ней, собственной музыкально-творческой деятельности. Коммуникативные: совершенствование представлений учащихся о		

			красоту.			музыкальной культуре своей Родины.		
2.	<p>Как сложили песню. Звучащие картины.</p> <p>Расширение и углубление знаний</p>	<p>Тема народной песни в рассказе М.Горького «Как сложили песню».</p> <p>Многоголосие картины К.С.Петрова-Водкина «Полдень»</p> <p>А мы просо сеяли, рус. нар. песни, обработка М. Балакирева,</p>	<p>Слушание музыки.</p> <p>интонационно-слуховой анализ музыкальных интонаций, выявления особенностей музыки русских композиторов и схожесть некоторых черт (песенность) с народной музыкой.</p> <p>Пение мелодии с ориентацией на нотную запись: интонация русской природы. любовь к родной природе, гордость за ее красоту</p> <p>Исполнение песен с воплощением художественного образа русского народа, гордость за ее красоту.</p>	<p>понятия: народная и композиторская музыка, мелодия, аккомпанемент.</p> <p>определять характер и настроение музыкальных произведений.</p>	<p>понимание социальных функций в жизни людей, общества, в своей жизни;</p>	<p>Познавательные:</p> <p>владение словарем музыкальных терминов и понятий в процессе восприятия, размышлений о музыке, музицирования;</p> <p>Регулятивные:</p> <p>понимание и оценка воздействия музыки разных жанров и стилей на собственное отношение к ней.</p> <p>Коммуникативные:</p> <p>совершенствование представлений учащихся о музыкальной культуре своей Родины, толерантности к культуре других стран и народов</p>		
3.	<p>Ты откуда русская, зародилась, музыка?.</p>	<p>Как складываются народные песни.</p> <p>Жанры народных песен,</p>	<p>Слушание музыки.</p> <p>интонационно-слуховой анализ музыкальных интонаций, выявления</p>	<p>жанры народных песен, их интонационно-образные</p>	<p>понимание социальных функций в жизни людей, общества, в</p>	<p>Познавательные:</p> <p>наличие устойчивых представлений о музыкальном языке</p>		

	<p>Р/К Жанры уральских песен</p> <p>Расширение и углубление знаний</p>	<p>их особенности. Обсуждение: как складывается народная песня, какие жанры народных песен знают дети?</p>	<p>особенностей музыки русских композиторов и схожесть некоторых черт (песенность) с народной музыкой.</p> <p>Пластические импровизации в форме дирижерских жестов, с подчеркиванием контрастной линии</p> <p>Исполнение песен с воплощением художественного образа русского народа, гордость за ее красоту.</p>	<p>особенности; эмоционально откликаться на музыку разных жанров.</p>	<p>своей жизни;</p>	<p>произведений различных жанров, стилей народной и профессиональной музыки;</p> <p>Регулятивные:</p> <p>понимание и оценка воздействия музыки разных жанров и стилей на собственное отношение к ней, собственной музыкально-творческой деятельности.</p> <p>Коммуникативные:</p> <p>совершенствование представлений учащихся о музыкальной культуре своей Родины, толерантности к культуре других стран и народов</p>		
4.	<p>«Я пойду по полю белому...</p> <p>На великий праздник собралась Русь»</p> <p>Расширение и</p>	<p>Фольклор, и творчество композиторов, прославляющих защитников Родины, народных героев. Народные песни. С.С. Прокофьев</p>	<p>Слушание музыки.</p> <p>интонационно-слуховой анализ музыкальных интонаций, выявления особенностей музыки русских композиторов и схожесть некоторых черт (песенность) с народной музыкой.</p> <p>Пластические импровизации</p>	<p>жанры народных песен, их интонационно-образные особенности.</p> <p>Эмоционально откликаться на музыку разных</p>	<p>понимание социальных функций в жизни людей, общества, в своей жизни;</p>	<p>Познавательные:</p> <p>владение словарем музыкальных терминов и понятий в процессе восприятия, размышлений о музыке, музицирования;</p> <p>Регулятивные:</p> <p>понимание и оценка воздействия музыки разных</p>		

	углубление знаний	«Александр Невский»; М. Глинка «Иван Сусанин» Ю. Антонов, сл.М. Пляцковский «Родные места»;	в форме дирижерских жестов, с подчеркиванием контрастной линии Выразительное, осмысленное исполнение с хором песенного репертуара	жанров.		жанров и стилей на собственное отношение к ней, собственной музыкально-творческой деятельности. Коммуникативные: совершенствование представлений учащихся о музыкальной культуре своей Родины, толерантности к культуре других стран и народов		
5.	«Приют спокойствия, трудов и вдохновения...» Сообщение и усвоение новых знаний	Образ осени в поэзии А.С.Пушкина и музыке русских композиторов. Лирика в поэзии и музыке. Черты, присущие музыке русских. композиторов П. Чайковский. Осенняя песнь; Г. Свиридов. Пастораль. М. Мусоргский В деревне. Осенняя песнь; Г. Свиридов. Пастораль. М. Мусоргский В деревне.	Средства музыкальной выразительности. Общее и особенное в музыкальной и речевой интонациях. Черты, присущие музыке русских. Композиторов П.Чайковский. Осенняя песнь; Г. Свиридов. Пастораль. М. Мусоргский В деревне. Пение мелодии с ориентацией на нотную запись: соблюдение чистых интонаций, демонстрация нотной	черты, присущие музыке русских композиторов ; понятия: лад (мажор, минор); сравнивать музыку разных композиторов , коллективно исполнять песни	усвоение единства деятельности композитора, исполнителя, слушателя в процессе включения в различные виды музыкального творчества	Познавательные: Умение сравнивать музыку; Слышать настроение звучащей музыки Регулятивные: понимание и оценка воздействия музыки разных жанров и стилей на собственное отношение к ней Коммуникативные: участвовать в коллективном обсуждении, принимать различные точки зрения на одну и ту же проблему;		

			<p>грамотности.</p> <p>Выразительное, осмысленное исполнение с хором песенного репертуара</p>					
6.	<p>Зимнее утро, зимний вечер</p> <p>Расширение и углубление знаний.</p>	<p>Образ зимнего утра и зимнего вечера в поэзии А.С.Пушкина и музыке русских композиторов.</p> <p>П. Чайковский. Зимнее утро; У камелька.</p> <p>Зимний вечер. М. Яковлев, ст.А. Пушкина. Зимняя дорога. Ц. Кюи, ст.А. Пушкина.</p>	<p>Средства музыкальной выразительности. Общее и особенное в музыкальной и речевой интонациях . Черты, присущие музыке русских. Композиторов П.Чайковский. Зимнее утро; У камелька;</p> <p>Поэтические образы А.С.Пушкина в музыке русских композиторов</p> <p>Исполнение песенного репертуара</p> <p>Выражать художественно-образное содержание произведений</p>	<p>Общее и особенное в музыкальной и речевой интонациях;</p> <p>определять жанровую принадлежность, прозвучавших произведений ; коллективно исполнять песни</p>	<p>Эмоционально откликаться на музыкальное произведение и выражать свое впечатление в пении, игре или пластике</p>	<p>Познавательные:</p> <p>владение умениями и навыками самостоятельного интонационно-образного и жанрово-стилевого анализа музыкальных сочинений на основе понимания интонационной природы музыки и использования различных видов музыкально-практической деятельности;</p> <p>Регулятивные:</p> <p>осуществлять поиск наиболее эффективных способов реализации целей с учетом имеющихся условий.</p> <p>Коммуникативные:</p> <p>опосредованно вступать в диалог с автором художественного произведения посредством выявления авторских</p>		

						смыслов и оценок		
7.	<p>«Что за прелесть эти сказки!». Три чуда.</p> <p>Сообщение и усвоение новых знаний</p>	<p>Образы Пушкинских сказок в музыке русских композиторов.</p> <p>А.С.Пушкин «Сказка о царе Салтане...»</p> <p>Н. Римский-Корсаков Три чуда.</p> <p>Вступление ко II д. оперы «Сказка о царе Салтане».</p>	<p>Средства музыкальной выразительности. Общее и особенное в музыкальной и речевой интонациях</p> <p>Слушание музыки</p> <p>эмоционально откликаться на музыкальное произведение и делиться своими впечатлениями о музыке</p> <p>Исполнение песенного репертуара</p> <p>Выражать художественно-образное содержание произведений</p>	<p>особенности музыки русского народа, русских композиторов ;</p> <p>дать характеристику прозвучавшей музыке; коллективно исполнять песни</p>	<p>Эмоционально откликаться на музыкальное произведение и выражать свое впечатление в пении, игре или пластике</p>	<p>Познавательные: Определять на слух основные жанры музыки, выделять характерные особенности танца</p> <p>Регулятивные: осуществлять поиск наиболее эффективных способов достижения результата в процессе участия в индивидуальных, групповых работах.</p> <p>Коммуникативные: совершенствование умений планирования учебного сотрудничества с учителем и сверстниками в процессе музыкальной деятельности;</p>		
8.	<p>Ярмарочное гулянье. Святогорский монастырь.</p> <p>Сообщение и усвоение новых</p>	<p>Музыка ярмарочных гуляний: народные песни, наигрыши, обработка народной музыки.</p> <p>П. Чайковский Девицы,</p>	<p>Высказывание собственного мнение в отношении музыкальных явлений, выдвижение идеи и отстаивание собственной точки зрения;</p> <p>Слушание музыки</p> <p>эмоционально откликаться на музыкальное</p>	<p>разновидности и колокольных звонов; жанры духовной музыки.</p> <p>проводить интонационно-образный и</p>	<p>усвоение единства деятельности композитора, исполнителя, слушателя в процессе включения в различные виды</p>	<p>Познавательные: владение умениями и навыками самостоятельного интонационно-образного и жанрово-стилевого анализа музыкальных сочинений.</p> <p>Регулятивные: осуществлять поиск</p>		

	знаний	<p>красавицы</p> <p>Уж как по мосту, мосточку, хоры из оперы «Евгений Онегин». М. Мусоргский «Борис Годунов».</p> <p>Вступление; Великий колокольный звон.</p>	<p>произведение и делиться своими впечатлениями о музыке;</p> <p>Исполнение песенного репертуара</p> <p>Выражать художественно-образное содержание произведений</p>	сравнительный анализ музыки	музыкального творчества	<p>наиболее эффективных способов достижения результата в процессе участия в индивидуальных, групповых работах</p> <p>Коммуникативные:</p> <p>совершенствование умений планирования учебного сотрудничества с учителем и сверстниками в процессе музыкальной деятельности</p>		
9	<p>«Приют, сияньем муз одетый...» (Обобщающий урок)</p> <p>Обобщающий урок</p>	<p>Выразительность и изобразительность в музыке. общее и особенное в музыкальной и речевой интонациях, их эмоционально-образном строе. Музыкально-поэтические образы. Романс («Венецианская ночь» М.Глинка).Обобщающий урок</p>	<p>Слушание музыки</p> <p>эмоционально откликаться на музыкальное произведение и делиться своими впечатлениями о музыке</p> <p>Исполнение песенного репертуара</p> <p>Выражать художественно-образное содержание произведений</p> <p>Выполнение тестового задания.</p>	<p>понятия: романс, дуэт, ансамбль;</p> <p>проводить интонационно-образный и сравнительный анализ музыки</p>	Участвовать в коллективной творческой деятельности при воплощении различных музыкальных образов	<p>Познавательные:</p> <p>владение умениями и навыками самостоятельного интонационно-образного и жанрово-стилевого анализа музыкальных сочинений.</p> <p>Регулятивные:</p> <p>осуществлять поиск наиболее эффективных способов достижения результата в процессе участия в индивидуальных, групповых работах</p> <p>Коммуникативные:</p>		

		щение музыкальных впечатлений четверти				совершенствование умений планирования учебного сотрудничества с учителем и сверстниками в процессе музыкальной деятельности		
10	Опера М.И.Глинки «Иван Сусанин». Расширение и углубление знаний.	Знакомство с линией драматургического развития и основными темами оперы «И Сусанин». Интродукция, танцы II д.,	Элементы нотной грамоты: пение по нотам мелодических отрывков, попевок; «Придумывание и отгадывание» слов с использованием названия нот; Слушание произведений: определение характера и настроения музыкальных отрывков. Сравнительный анализ музыкальных тем-характеристик действующих лиц, сценических ситуаций, драматургии в операх и балетах. Хоровое исполнение. работа над вокальной исполнительской культурой, правильным дыханием во время пения. Творческие задания: создание эскизов костюмов главных героев опер и балетов.	линии драматургического развития в опере. Содержание оперы. Проводить интонационно- образный и сравнительный анализ музыки	усвоение единства деятельности композитора, исполнителя, слушателя в процессе включения в различные виды музыкального творчества	Познавательные: закрепление понимания знаково-символических элементов музыки как средства выявления общности между музыкой и другими видами искусства. Регулятивные: планирование собственных действий в процессе восприятия, исполнения «сочинения» (импровизаций) музыки Коммуникативные: совершенствование умений планирования учебного сотрудничества с учителем и сверстниками в процессе музыкальной деятельности;		

11	<p>Опера М.П. Мусоргского «Хованщина» Исходила младшенька.</p> <p>Расширение и углубление знаний.</p>	<p>Характеристика главной героини оперы М.П.Мусоргского «Хованщина».</p> <p>Сравнительный анализ песни «Исходила младшенька...» со вступлением</p> <p>Песня Марфы («Исходила младшенька»);</p>	<p>Элементы нотной грамоты: пение по нотам мелодических отрывков, попевок «Ритмическое эхо» - игра.</p> <p>Слушание произведений: определение характера и настроения музыкальных отрывков. Сравнительный анализ музыкальных тем-характеристик действующих лиц, сценических ситуаций, драматургии в операх и балетах.</p> <p>Хоровое исполнение. работа над вокальной исполнительской культурой, правильным дыханием во время пения.</p> <p>Творческие задания:</p> <p>Создание афиши к музыкальному спектаклю, (можно использовать материал из Интернета)</p>	<p>процесс воплощения художественного замысла в музыке.</p> <p>Проводить интонационно-образный анализ музыки</p>	<p>владение первичными навыками работы с информационно-компьютерными средствами (компьютер, плеер, музыкальный центр, интерактивная доска, айфоны, айпены, Интернет).</p>	<p>Познавательные:</p> <p>закрепление понимания знаково-символических элементов музыки как средства выявления общности между музыкой и другими видами искусства.</p> <p>Регулятивные:</p> <p>планирование собственных действий в процессе восприятия, исполнения «сочинения» (импровизаций) музыки</p> <p>Коммуникативные:</p> <p>совершенствование умений планирования учебного сотрудничества с учителем и сверстниками в процессе музыкальной деятельности;</p>		
12	<p>Русский Восток. Восточные мотивы</p> <p>Сообщение и усвоение новых</p>	<p>Поэтизация востока русскими композиторами;</p> <p>отражение восточных</p>	<p>Элементы нотной грамоты: пение по нотам мелодических отрывков, попевок; «Придумывание и отгадывание» слов с использованием названия нот;</p> <p>Слушание произведений:</p>	<p>интонационно-образное развитие в звучащей музыке.</p> <p>Контраст.</p> <p>Эмоциональн</p>	<p>усвоение единства деятельности композитора, исполнителя, слушателя в процессе</p>	<p>Познавательные:</p> <p>закрепление понимания знаково-символических элементов музыки как средства выявления общности между музыкой и</p>		

	знаний.	<p>мотивов в творчестве русских композиторов. Пляска персидок М. Мусоргского.</p> <p>Персидский хор. Из оперы «Руслан и Людмила». М. Глинка. Танец с саблями. А. Хачатурян.</p>	<p>определение характера и настроения музыкальных отрывков.</p> <p>Определение в музыке: песенности, танцевальности, маршевости.</p> <p>Хоровое исполнение. Записываем исполнение, затем прослушиваем, даем оценку собственного исполнения; работа над вокальной исполнительской культурой, правильным дыханием во время пения.</p> <p>Творческие задания: создание эскизов декораций к отдельным сценам театральных произведений.</p>	<p>о откликаться на музыку; владеть певческими умениями и навыками</p>	<p>включения в различные виды музыкального творчества</p>	<p>другими видами искусства.</p> <p>Регулятивные:</p> <p>планирование собственных действий в процессе восприятия, исполнения «сочинения» (импровизаций) музыки</p> <p>Коммуникативные:</p> <p>развитие навыков постановки проблемных вопросов в процессе поиска и сбора информации о музыке, музыкантах в процессе восприятия и музицирования;</p>		
13	<p>Композитор – имя ему народ. Музыкальные инструменты России</p> <p>Расширение и</p>	<p>Народная песня - летопись жизни народа, ее интонационная выразительность. У</p>	<p>Оркестр русских народных инструментов: история их возникновения.</p> <p>Исполнение произведения с помощью нотной записи, осмысленно, выразительно.</p> <p>Погружение в мир образов народных песен</p>	<p>понятия: народная музыка. Музыка в народном стиле.</p> <p>Сравнивать, находить сходство и</p>	<p>понимание жизненного содержания народной, классической и современной музыки на</p>	<p>Познавательные:</p> <p>умение проводить сравнения, классификацию музыкальных произведений различных жанров, эпох, направлений музыкального искусства;</p>		

	углубление знаний.	каждого народа есть свои песни. Сходные и различные черты. Бульба, бел.нар. песни. Солнце, в дом войди груз. нар.песни. Аисты, узб.нар.песня. Вишня, япон.нар.песня. Ой ты, речка, реченька р.н.песня	Слушание произведений: жанрово - стилевой разбор: определение характера и настроения музыкальных произведений с ярко выраженным жизненным содержанием; интонационно - образный анализ. Творческие импровизации: разыгрывание инсценировка народных песен. Музицирование - на ложках воспроизведение ритмического рисунка	отличие музыки разных народов; выразительно исполнять песни.	основе эмоционального и осознанного отношения к разнообразным явлениям музыкальной культуры своего региона, России.	Регулятивные: проявление способности к саморегуляции (формирование волевых усилий, способности к мобилизации сил) в процессе работы над исполнением музыкальных сочинений на уроке Коммуникативные: формирование навыков развернутого речевого высказывания в процессе анализа музыки		
14	Оркестр русских народных инструментов. Р/К Творческие коллектив	Многообразие русских народных инструментов в. История возникновения первых музыкальных	Оркестр русских народных инструментов. Обсуждение характера звучание, внешнего сходства и различия народных музыкальных инструментов. Исполнение произведения с помощью нотной записи,	название, внешний вид, тембровый окрас русских народных инструментов	понимание жизненного содержания народной, классической и современной музыки на	Познавательные: владение навыками осознанного и выразительного речевого высказывания в процессе размышлений о музыке.		

	<p>ыУрала.</p> <p>Расширение и углубление знаний.</p>	<p>х инструмента в. Состав оркестра русских народных инструментов.</p> <p>Светит месяц, рус.нар. песня.Пляска скоморохов. Из оперы «Снегурочка». Н. Римский-Корсаков.</p>	<p>осмысленно, выразительно.</p> <p>Погружение в мир образов народных песен</p> <p>Слушание произведений: жанрово - стилевой разбор: определение характера и настроения музыкальных произведений с ярко выраженным жизненным содержанием; интонационно - образный анализ.</p> <p>Творческие импровизации: разыгрывание инсценировка народных песен.</p> <p>Музицирование - на ложках воспроизведение ритмического рисунка</p>	<p>Определять жанровую принадлежность прозвучавших пр-й и уметь их охарактеризовать; уметь коллективно исполнять песни</p>	<p>основе эмоционального и осознанного отношения к разнообразным явлениям музыкальной культуры своего региона, России.</p>	<p>Регулятивные: выбирать действия в соответствии с поставленной задачей</p> <p>Коммуникативные: совершенствование действий контроля, коррекции, оценки действий партнера в коллективной и групповой музыкальной деятельности; задавать вопросы; строить понятные для партнера высказывания</p>		
15	<p>«Музыкант-чародей».</p> <p>О музыке и музыкантах</p> <p>Обобщение и закрепление</p>	<p>Мифы, легенды. Предания и сказки о музыке и музыкантах. Музыкальный фольклор народов России и мира,</p>	<p>Элементы нотной грамоты: пение по нотам мелодических отрывков, попевок;</p> <p>Слушание произведений: жанрово - стилевой разбор: определение характера и настроения музыкальных произведений с ярко выраженным жизненным содержанием;</p>	<p>понятия: народная музыка. Музыка в народном стиле.</p> <p>Приводить примеры литературного фольклора о музыке и</p>	<p>понимание жизненного содержания народной, классической и современной музыки на основе эмоционального и</p>	<p>Познавательные: умение проводить сравнения, классификацию музыкальных произведений различных жанров, эпох, направлений музыкального искусства;</p> <p>Регулятивные: проявление способности к</p>		

	е знаний	народные музыкальные традиции родного края. П.Аедоницкий «Разговор с елкой»	Хоровое и сольное исполнение. песенного репертуара; работа над выразительностью исполнения, вокальной исполнительской культурой, певческим дыханием	музыкантах	осознанного отношения к разнообразным явлениям музыкальной культуры своего региона, России.	саморегуляции (формирование волевых усилий, способности к мобилизации сил) в процессе работы над исполнением музыкальных сочинений на уроке Коммуникативные: формирование навыков развернутого речевого высказывания в процессе анализа музыки		
16	«Музыкант-чародей». (Обобщающий урок 2 четверти) Обобщение и закрепление знаний	Мифы, легенды. Предания и сказки о музыке и музыкантах. П.Аедоницкий «Разговор с елкой» Проверочная работа	Слушание произведений: определение характера и настроения музыкальных отрывков Исполнение песенного репертуара Выражать художественно-образное содержание произведений Выполнение тестового задания	понятия: народная музыка. Музыка в народном стиле. Приводить примеры литературного фольклора о музыке и музыкантах	понимание жизненного содержания народной, классической и современной музыки на основе эмоционального и осознанного отношения к разнообразным явлениям музыкальной культуры своего	Познавательные: владение навыками осознанного и выразительного речевого высказывания в процессе размышлений о музыке; узнавать, называть и определять героев музыкального произведения. Регулятивные: выбирать действия в соответствии с поставленной задачей Коммуникативные: совершенствование действий контроля,		

					региона, России.	коррекции, оценки действий партнера в коллективной и групповой музыкальной деятельности; задавать вопросы; строить понятные для партнера высказывания		
17	<p>Музыкальные инструменты Вариации на тему рококо (скрипка, виолончель).</p> <p>Сообщение и усвоение новых знаний.</p>	<p>Музыкальные инструменты: скрипка, виолончель. Струнных квартет. Музыкальный жанр – ноктюрн. Музыкальная форма-вариации. А. Бородин. Ноктюрн 3-я ч. из квартета №2. П. Чайковский. Вариации на тему рококо для виолончели с оркестром</p>	<p>Музыкальные инструменты симфонического оркестра</p> <p>Слушание музыки, интонационно-образный анализ: делимся на группы, формируем вопросы: образ, стиль, развитие музыки. Описание звучания струнных смычковых инструментов, сравнение с тембрами певческих голосов.</p> <p>Выразительное, осмысленное исполнение хором песенного репертуара; деление на группы: слушателей и исполнителей; взаимная оценка качества исполнения.</p> <p>Творческие задания: рисунки инструментов симфонического оркестра.</p>	<p>понятия: ноктюрн, квартет, вариации.</p> <p>На слух различать тембры скрипки и виолончели</p>	<p>усвоение единства деятельности композитора, исполнителя, слушателя в процессе включения в различные виды музыкального творчества</p>	<p>Познавательные:</p> <p>владение формами рефлексии при индивидуальной оценке восприятия и исполнения музыкальных произведений разных жанров, стилей, эпох;</p> <p>Регулятивные:</p> <p>понимание и оценка воздействия музыки разных жанров и стилей на собственное отношение к ней.</p> <p>Коммуникативные:</p> <p>совершенствование умений планирования учебного сотрудничества с учителем и сверстниками в процессе музыкальной деятельности</p>		

18	<p>Старый замок.</p> <p>Расширение и углубление знаний</p>	<p>Различные виды музыки: инструментальная .</p> <p>Фортепианная сюита. М.П.Мусоргского «Картинки с выставки» - «Старый замок»</p>	<p>Музыкальные инструменты симфонического оркестра</p> <p>Слушание музыки, интонационно-образный анализ: делимся на группы, формируем вопросы: образ, стиль, развитие музыки. Описание звучания струнных смычковых инструментов, сравнение с тембрами певческих голосов.</p> <p>Исполнение песен с воплощением художественного образа.</p> <p>Пластические импровизации: придумывание движений к исполняемым на уроке песням.</p> <p>Творческие задания: рисунки инструментов симфонического оркестра.</p>	<p>понятия: сюита; инструментальная музыка</p> <p>на слух различать тембры скрипки и виолончели</p>	<p>усвоение единства деятельности композитора, исполнителя, слушателя в процессе включения в различные виды музыкального творчества</p>	<p>Познавательные:</p> <p>владение формами рефлексии при индивидуальной оценке восприятия и исполнения музыкальных произведений разных жанров, стилей, эпох;</p> <p>Регулятивные:</p> <p>понимание и оценка воздействия музыки разных жанров и стилей на собственное отношение к ней, собственной музыкально-творческой деятельности и деятельности одноклассников в разных формах взаимодействия;</p> <p>Коммуникативные:</p> <p>поиск способов в разрешении конфликтных ситуаций в процессе восприятия музыки, размышлений о ней, ее исполнения</p>		

19	<p>«Счастье в сирени живет...»</p> <p>Расширение и углубление знаний</p>	<p>Романс. Образы родной природы. С. Рахманинов Сирень.</p> <p>В.Пьянков Снежный праздник;</p>	<p>Слушание музыки, интонационно-образный анализ: «Угадай-ка!» - в игровой форме музыкальная викторина, угадывание названия прозвучавших произведений, авторов музыки.</p> <p>Исполнение песен с воплощением художественного образа.</p> <p>Пластические импровизации: придумывание движений к исполняемым на уроке песням.</p>	<p>понятия: сюита, романс;</p> <p>проводить интонационно-образный и сравнительный анализ музыки</p>	<p>усвоение единства деятельности композитора, исполнителя, слушателя в процессе включения в различные виды музыкального творчества</p>	<p>Познавательные:</p> <p>владение формами рефлексии при индивидуальной оценке восприятия и исполнения музыкальных произведений разных жанров, стилей, эпох;</p> <p>Регулятивные:</p> <p>оценка собственной музыкально-творческой деятельности и деятельности одноклассников;</p> <p>Коммуникативные:</p> <p>поиск способов в разрешении конфликтных ситуаций в процессе восприятия музыки, размышлений о ней, ее исполнения;</p>		
20	<p>Не молкнет сердце чуткое Шопена... Танцы, танцы,</p>	<p>Судьба и творчество Ф.Шопена. Музыкальные жанры: полонез, мазурка,</p>	<p>Слушание произведений: жанрово - стилевой разбор: определение характера и настроения музыкальных произведений</p> <p>Пластические импровизации в</p>	<p>интонации и особенности различных танцев (полонез, мазурка);</p> <p>определять</p>	<p>усвоение единства деятельности композитора, исполнителя, слушателя в процессе</p>	<p>Познавательные:</p> <p>владение словарем музыкальных терминов и понятий в процессе восприятия, размышлений о музыке, музицирования;</p>		

	<p>танцы...</p> <p>Сообщение и усвоение новых знаний.</p>	<p>вальс, песня. Форма музыка: трехчастная. Ф. Шопен. Полонез Ля мажор; Мазурки №47 ля минор, №48 Фа мажор; №1 Си-бемоль мажор.</p>	<p>форме дирижерских жестов, с подчеркиванием контрастной линии передать образы танцевальной музыки Шопена.</p> <p>Определить общие черты танцевальной музыки и найти различия между разными танцами: вальсом, мазуркой, полонезом.</p> <p>Выразительное, осмысленное исполнение хором песенного репертуара; деление на группы: слушателей и исполнителей; взаимная оценка качества исполнения.</p>	<p>характер музыкальных произведений и настроение.</p>	<p>включения в различные виды музыкального творчества</p>	<p>Регулятивные:</p> <p>оценка собственной музыкально-творческой деятельности и деятельности одноклассников</p> <p>Коммуникативные:</p> <p>совершенствование умений планирования учебного сотрудничества с учителем и сверстниками в процессе музыкальной деятельности;</p> <p>поиск способов в разрешении конфликтных ситуаций в процессе восприятия музыки, размышлений о ней, ее исполнения</p>		
21	<p>Патетическая соната Л. ван Бетховена. Годы странствий.</p> <p>Расширение</p>	<p>Жанры камерной музыки: соната, романс, баркарола, симфоническая увертюра. Л. Бетховен.</p>	<p>Слушание произведений: определение характера и настроения музыкальных отрывков</p> <p>Исполнение песенного репертуара</p> <p>Выражать художественно-образное содержание произведений</p>	<p>понятия: соната, романс, баркарола, симфоническая увертюра.</p> <p>Проводить интонационно-образный и сравнительны</p>	<p>единства деятельности композитора, исполнителя, слушателя в процессе включения в различные виды музыкального</p>	<p>Познавательные:</p> <p>владение формами рефлексии при индивидуальной оценке восприятия и исполнения музыкальных произведений разных жанров, стилей, эпох;</p> <p>Регулятивные:</p>		

	углубление знаний	Соната №8 (Патетическая)	Творческие задания: отгадывание кроссворда по теме «Музыкальные инструменты»	анализ музыки	творчества	оценка собственной музыкально-творческой деятельности и деятельности одноклассников; Коммуникативные: поиск способов в разрешении конфликтных ситуаций в процессе восприятия музыки, размышлений о ней, ее исполнения;		
22	Царит гармония оркестра. Расширение и углубление знаний	Музыкальные инструменты, входящие в состав симфонического оркестра: смычковые, духовые, ударные. Дирижер. М. Глинка Арагонская хота.	Слушание произведений: определение характера и настроения музыкальных отрывков Хоровое исполнение. работа над вокальной исполнительской культурой, правильным дыханием во время пения. Пластические импровизации в форме дирижерских жестов, с подчеркиванием контрастной линии передать образ музыкального произведения	музыкальные инструменты симфонического оркестра Определять характер музыкальных произведений и настроение.	усвоение единства деятельности композитора, исполнителя, слушателя в процессе включения в различные виды музыкального творчества	Познавательные: владение словарем музыкальных терминов и понятий в процессе восприятия, размышлений о музыке, музицирования; Регулятивные: понимание и оценка воздействия музыки разных жанров и стилей на собственное отношение к ней, собственной музыкально-творческой деятельности и деятельности одноклассников в разных		

						<p>формах взаимодействия;</p> <p>Коммуникативные:</p> <p>поиск способов в разрешении конфликтных ситуаций в процессе восприятия музыки, размышлений о ней, ее исполнения;</p>		
23	<p>Балет Стравинского «Петрушка»</p> <p>Сообщение и усвоение новых знаний</p>	<p>Персонаж народного кукольного театра – Петрушка. Музыка в народном стиле. Оркестровые тембры.</p> <p>И. Стравинский первая картина из балета «Петрушка».</p>	<p>Элементы нотной грамоты: пение по нотам мелодических отрывков, попевок;</p> <p>Слушание произведений: определение характера и настроения музыкальных отрывков. Сравнительный анализ музыкальных тем-характеристик действующих лиц, сценических ситуаций, драматургии в операх и балетах.</p> <p>Хоровое исполнение. работа над вокальной исполнительской культурой, правильным дыханием во время пения.</p> <p>Творческие задания: создание эскизов костюмов главных героев опер и балетов.</p>	<p>процесс воплощения художественного замысла в музыке.</p> <p>Определять оркестровые тембры.</p>	<p>усвоение единства деятельности композитора, исполнителя, слушателя в процессе включения в различные виды музыкального творчества</p>	<p>Познавательные:</p> <p>закрепление понимания знаково-символических элементов музыки как средства выявления общности между музыкой и другими видами искусства.</p> <p>Регулятивные:</p> <p>планирование собственных действий в процессе восприятия, исполнения «сочинения» (импровизаций) музыки</p> <p>Коммуникативные:</p> <p>совершенствование умений планирования учебного сотрудничества с учителем и сверстниками в процессе музыкальной деятельности;</p>		

24	<p>Театр музыкальной комедии.</p> <p>Расширение и углубление знаний</p>	<p>Жанры легкой музыки.</p> <p>Оперетта.</p> <p>Мюзикл.</p> <p>Понятие об этих жанрах и история их развития.</p> <p>Музыкальный театр Ростова-на-Дону. Вальс из оперетты «Летучая мышь». И. Штраус сцена из мюзикла «Моя прекрасная леди». Ф. Лоу.</p>	<p>Элементы нотной грамоты: пение по нотам мелодических отрывков, попевок; «Придумывание и отгадывание» слов с использованием названия нот;</p> <p>Слушание произведений: определение характера и настроения музыкальных отрывков. Сравнительный анализ музыкальных тем-характеристик действующих лиц, сценических ситуаций, драматургии в операх и балетах.</p> <p>Хоровое исполнение. работа над вокальной исполнительской культурой, правильным дыханием во время пения.</p>	<p>оперетта и мюзикл, их особенности</p> <p>Эмоционально и осознанно относиться к музыке различных жанров и направлений.</p>	<p>усвоение единства деятельности композитора, исполнителя, слушателя в процессе включения в различные виды музыкального творчества</p>	<p>Познавательные:</p> <p>закрепление понимания знаково-символических элементов музыки как средства выявления общности между музыкой и другими видами искусства.</p> <p>Регулятивные:</p> <p>планирование собственных действий в процессе восприятия, исполнения «сочинения» (импровизаций) музыки</p> <p>Коммуникативные:</p> <p>развитие навыков постановки проблемных вопросов в процессе поиска и сбора информации о музыке, музыкантах в процессе восприятия и музицирования;</p>		
25	<p>Святые земли русской. Илья Муромец.</p> <p>Расширение и</p>	<p>Святые земли Русской.</p> <p>Народная и профессиональная музыка.</p> <p>Стихира русским святым.</p>	<p>Знакомство и рассуждение об образах святых земли Русской в музыке, поэзии, изобразительном искусстве.</p> <p>Слушание произведений: осмысленное прослушивание музыкальных произведений,</p>	<p>возникновение героического образа Ильи Муромца; понятия: стихиры,</p>	<p>усвоение единства деятельности композитора, исполнителя, слушателя в процессе</p>	<p>Познавательные: Умение сравнивать музыку;</p> <p>Слышать настроение звучащей музыки</p> <p>Регулятивные:</p> <p>планирование собственных</p>		

	углубление знаний	<p>Величание. Былина. Земле Русская, стихира.</p> <p>Былина об Илье Муромце, былинный напев сказителей Рябининых</p>	<p>определение образного строя музыки с помощью «словаря эмоций».</p> <p>Исполнение песен с воплощением художественного образа героического русского народа, гордость за ее красоту.</p>	<p>величание, гимн.</p> <p>Определять характер музыкальных произведений ; коллективно исполнять песни</p>	<p>включения в различные виды музыкального творчества</p>	<p>действий в процессе восприятия, исполнения музыки;</p> <p>Коммуникативные: участвовать в коллективном обсуждении, принимать различные точки зрения на одну и ту же проблему</p>		
26	<p>Кирилл и Мефодий.</p> <p>Р/К</p> <p>Праздники народов Урала.</p> <p>Народные праздники Сибири</p> <p>Расширение и углубление знаний</p>	<p>Народные музыкальные традиции Отечества. «Житие» и дела святых равноапостольных – Кирилла и Мефодия.</p> <p>Обобщенное представление исторического прошлого в музыкальных образах. Гимн, величание. Святыя земли Русской.</p>	<p>Знакомство и рассуждение об образах святых земли Русской в музыке, поэзии, изобразительном искусстве.</p> <p>Слушание произведений: осмысленное прослушивание музыкальных произведений, определение образного строя музыки с помощью «словаря эмоций».</p> <p>Исполнение песенного репертуара</p> <p>Выражать художественно-образное содержание произведений</p> <p>Выполнение тестового задания</p>	<p>святых земли Русской; народные праздники Дона; жанры: тропарь, молитва, величание</p> <p>Уметь: определять характер музыкальных произведений и настроение.</p>	<p>участие в коллективной творческой деятельности при воплощении различных музыкальных образов</p>	<p>Познавательные: умение проводить сравнения, классификацию музыкальных произведений различных жанров.</p> <p>Регулятивные: договариваться о распределении функций и ролей в совместной деятельности.</p> <p>Коммуникативные: излагать свое мнение и аргументировать свою точку зрения</p>		

27	<p>Праздники в праздник, торжество из торжеств.</p> <p>Сообщение и усвоение новых знаний.</p>	<p>Праздники русской православной церкви -Пасха; Тема праздника в духовной и народной музыке. Церковные песнопения: стихира, тропарь, молитва, величание. Тропарь праздника Пасхи. П. Чесноков «Ангел вопияше». Молитва. «Богородице Дево, радуйся» С. Рахманинов</p>	<p>Знакомство и рассуждение об образе Иконы Богоматери Владимирской - величайшей святыни Руси. Воплощение этого святого образа в искусстве.</p> <p>Слушание произведений: Жанрово- стилевой разбор произведений. Формирование эстетического отношения к миру, образу святых, стремление к гармонии и красоте.</p> <p>Хоровое исполнение. работа над вокальной исполнительской культурой, правильным дыханием во время пения</p>	<p>Возникновение героического образа Ильи Муромца; понятия: стихира, величание, гимн;</p> <p>характер музыкальных произведений ; коллективно исполнять песни</p>	<p>участие в коллективной творческой деятельности при воплощении различных музыкальных образов</p>	<p>Познавательные:</p> <p>умение проводить сравнения, классификацию музыкальных произведений различных жанров.</p> <p>Регулятивные:</p> <p>договариваться о распределении функций и ролей в совместной деятельности.</p> <p>Коммуникативные:</p> <p>совершенствование представлений учащихся о музыкальной культуре своей Родины, толерантности к культуре других стран и народов.</p>		
28	<p>Родной обычай старины. Светлый праздник.</p> <p>Расширени</p>	<p>Тема праздника Пасхи в произведениях русских композиторов. С. Рахманинов «Светлый</p>	<p>Знакомство и рассуждение об образах святых земли Русской в музыке, поэзии, изобразительном искусстве.</p> <p>Слушание произведений: осмысленное прослушивание</p>	<p>святых земли Русской; народные праздники Дона; жанры: тропарь, молитва,</p>	<p>усвоение единства деятельности композитора, исполнителя, слушателя в процессе</p>	<p>Познавательные:</p> <p>владение навыками осознанного и выразительного речевого высказывания в процессе размышлений о музыке .</p>		

	е и углубление знаний	праздник» финал сюиты-фантазии для двух фортепиано.	музыкальных произведений, определение образного строя музыки с помощью «словаря эмоций». Хоровое исполнение. работа над вокальной исполнительской культурой, правильным дыханием во время пения	величание определять характер музыкальных произведений и настроение.	включения в различные виды музыкального творчества	Регулятивные: прогнозирование результата музыкальной деятельности.; коррекция недостатков собственной музыкальной деятельности; Коммуникативные: совершенствование представлений учащихся о музыкальной культуре своей Родины.		
29	Народные праздники. «Троица». Сообщение и усвоение новых знаний	Народные праздники: Троицын день. Обычаи и обряды, связанные с этим праздником. «Троица» А.Рублева. Троицкие песни. Ю.Антонов «Утренняя песенка»	Элементы нотной грамоты: пение по нотам мелодических отрывков, попевок; Слушание произведений: жанрово - стилевой разбор: определение характера и настроения музыкальных произведений с ярко выраженным жизненным содержанием; Хоровое и сольное исполнение. песенного репертуара; работа над выразительностью исполнения, вокальной исполнительской культурой,	основные праздники русской православной церкви (Троица); определять характер музыкальных произведений и настроение;	понимание жизненного содержания народной, классической и современной музыки на основе эмоционального и осознанного отношения к разнообразным явлениям музыкальной культуры своего региона,	Познавательные: умение проводить сравнения, классификацию музыкальных произведений различных жанров, эпох, направлений музыкального искусства; Регулятивные: проявление способности к саморегуляции (формирование волевых усилий, способности к мобилизации сил) в процессе работы над исполнением музыкальных сочинений на уроке		

			певческим дыханием		России.	Коммуникативные: формирование навыков развернутого речевого высказывания в процессе анализа музыки		
30	Прелюдия. Исповедь души. Революционный этюд. Сообщение и усвоение новых знаний	Музыкальные жанры: прелюдия, этюд. Знакомство с творчеством Рахманинова и Шопена; Различные жанры фортепианной музыки. («Прелюдия» С.В.Рахманинов, «Революционный этюд» Ф.Шопен). Развитие музыкального образа.	Элементы нотной грамоты: пение по нотам несложных попевок; дирижирование; Слушание произведений: Определение сходства и различия музыкальных образов, индивидуального стиля и музыкального языка Ф.Шопена, С.Рахманинова Хоровое и сольное исполнение. песенного репертуара; работа над выразительностью исполнения, вокальной исполнительской культурой, певческим дыханием Пластические импровизации: передача в пластических несложных движениях характера исполняемых песен.	понятия: прелюдия, этюд; проводить интонационно-образный анализ музыки; владеть певческими умениями и навыками	понимание социальных функций музыки (познавательной, коммуникативной, эстетической, практической, воспитательной, зрелищной и др.) в жизни людей, общества, в своей жизни.	Познавательные: владение умениями и навыками самостоятельного интонационно-образного и жанрово-стилевого анализа музыкальных сочинений Регулятивные: прогнозирование результата музыкальной деятельности: форма выполнения, осмысленность, обобщенность действий, критичность Коммуникативные: поиск способов в разрешении конфликтных ситуаций в процессе восприятия музыки, размышлений о ней, ее исполнения		
	Мастерств	Музыкальные	Элементы нотной грамоты:	понятия:	развитие чувства	Познавательные:		

31	<p>о исполнителя. Музыкальные инструменты</p> <p>Расширение и углубление знаний</p>	<p>инструменты. Выразительные возможности гитары. Композитор – исполнитель – слушатель. Многообразие жанров музыки. Авторская песня. Б. Окуджава Пожелания друзьям; Музыкант. В. Высоцкий «Песня о друге» С. Никитин, сл. Ю. Мориц. «Резиновый Ёжик»; «Сказка по лесу идет».</p>	<p>пение по нотам несложных попевок; дирижирование;</p> <p>Слушание произведений: определение характера и настроения музыкальных отрывков. Сравнительный анализ музыкальных тем.</p> <p>Хоровое и сольное исполнение. песенного репертуара; работа над выразительностью исполнения, вокальной исполнительской культурой, певческим дыханием</p> <p>Пластические импровизации: передача в пластических несложных движениях характера исполняемых песен.</p>	<p>композитор, исполнитель, слушатель;</p> <p>владеть сведениями из области музыкальной грамоты, знаний о музыке, музыкантах, исполнителях.</p>	<p>сопереживание героям музыкальных произведений. Уважение к чувствам и настроениям другого человека.</p>	<p>владение умениями и навыками самостоятельного интонационно-образного и жанрово-стилевого анализа музыкальных сочинений</p> <p>Регулятивные:</p> <p>прогнозирование результата музыкальной деятельности: форма выполнения, осмысленность, обобщенность действий, критичность</p> <p>Коммуникативные:</p> <p>поиск способов в разрешении конфликтных ситуаций в процессе восприятия музыки, размышлений о ней, ее исполнения</p>		
32	<p>В каждой интонации спрятан человек.</p> <p>Расширение и</p>	<p>Музыкальные портреты в балетах С. Прокофьева. Принцип «Тождества и</p>	<p>Элементы нотной грамоты: «Придумывание и отгадывание» слов с использованием названия нот; «Ритмическое эхо» - игра.</p> <p>Слушание произведений:</p>	<p>понятия: музыкальные интонации, музыкальные характеристики-портреты,</p>	<p>развитие чувства сопереживания героям музыкальных произведений. Уважение к чувствам и</p>	<p>Познавательные:</p> <p>владение умениями и навыками самостоятельного интонационно-образного и жанрово-стилевого анализа</p>		

	углубление знаний	контраста» С Прокофьев «Золушка», «Ромео и Джульетта»	определение характера и настроения музыкальных отрывков. Сравнительный анализ музыкальных тем. Хоровое и сольное исполнение. песенного репертуара; работа над выразительностью исполнения, вокальной исполнительской культурой, певческим дыханием	вальс, гавот. давать личностную оценку музыке, звучащей на уроке и вне школы,	настроениям другого человека.	музыкальных сочинений Регулятивные: прогнозирование результата музыкальной деятельности: форма выполнения, осмысленность, обобщенность действий, критичность Коммуникативные: поиск способов в разрешении конфликтных ситуаций в процессе восприятия музыки, размышлений о ней, ее исполнения		
33	Музыкальный сказочник. Расширение и углубление знаний	Н.А.Римский – Корсаков – величайший музыкант-сказочник. Сюита «Шехеразада». Музыкальные образы. Образы тора в операх и сюите. Музыкальная живопись. Н. Римский-	Элементы нотной грамоты: «Придумывание и отгадывание» слов с использованием названия нот; «Ритмическое эхо» - игра. Слушание произведений: определение характера и настроения музыкальных отрывков. Сравнительный анализ музыкальных тем. Хоровое и сольное исполнение. песенного репертуара; работа над	Художественное единство музыки и живописи. определять характер музыкальных произведений и настроение; владеть певческими умениями и навыками	развитие чувства сопереживания героям музыкальных произведений. Уважение к чувствам и настроениям другого человека.	Познавательные: умение проводить сравнения, классификацию музыкальных произведений различных жанров. Регулятивные: прогнозирование результата музыкальной деятельности Коммуникативные: формирование навыков развернутого речевого		

		<p>Корсаков. «Шехеразада» фрагменты</p> <p>Я.Дубравин «Синеглазая речка»</p>	<p>выразительностью исполнения, вокальной исполнительской культурой, певческим дыханием</p>			<p>высказывания в процессе анализа музыки</p>		
34	<p>Рассвет на Москве- реке.</p> <p>Повторени е и обобщение полученны х знаний</p>	<p>Закрепление знаний о музыкальных жанрах, инструментах симфоническог о оркестра; совершенствов ание исполнительск ие вокальные навыки. Симфоническа я картина. М. Мусоргский «Рассвет на Москве-реке».</p>	<p>Элементы нотной грамоты: «Придумывание и отгадывание» слов с использованием названия нот; «Ритмическое эхо» - игра.</p> <p>Слушание произведений: определение характера и настроения музыкальных отрывков. Сравнительный анализ музыкальных тем.</p> <p>Исполнение песенного репертуара</p> <p>Выражать художественно- образное содержание произведений</p> <p>Выполнение тестового задания</p>	<p>музыкальные жанры, инструменты симфоническ ого оркестра;</p> <p>давать личностную оценку музыке, звучащей на уроке и вне школы,</p>	<p>развитие чувства сопереживани я героям музыкальных произведений. Уважение к чувствам и настроениям другого человека.</p>	<p>Познавательные: умение проводить сравнения, классификацию музыкальных произведений различных жанров.</p> <p>Регулятивные: прогнозирование результата музыкальной деятельности</p> <p>Коммуникативные: поиск способов в разрешении конфликтных ситуаций в процессе восприятия музыки, размышлений о ней, ее исполнения.</p>		

