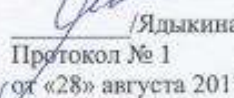



«Принято»
Руководитель МО
АНО СОШ
«УЦ «Перспектива»


/Ядыкина Г.А.
Протокол № 1
от «28» августа 2017 г.

«Согласовано»
Заместитель директора по
УВР АНО СОШ
«УЦ «Перспектива»


/Жерелина С.Д./
от «28» августа 2017 г.

«Утверждено»
Директор АНО СОШ
«УЦ «Перспектива»


Капитонова М.В.
Приказ № 98
от «29» августа 2017 г.



РАБОЧАЯ ПРОГРАММА

по изобразительному искусству 2 класс
учитель: Гореловская
Светлана Вячеславовна

Рассмотрено на заседании
педагогического совета
протокол № 1
от «28» августа 2017 г.

г. Москва
2017 – 2018 учебный год

**ПРОГРАММА
ОСНОВНОГО ОБЩЕГО ОБРАЗОВАНИЯ
ПО ИЗОБРАЗИТЕЛЬНОМУ ИСКУССТВУ**

2 класс

ПОЯСНИТЕЛЬНАЯ ЗАПИСКА

Рабочая программа учебного предмета «Изобразительное искусство» составлена в соответствии с требованиями Федерального государственного общеобразовательного стандарта начального общего образования, Концепцией духовно-нравственного развития и воспитания личности гражданина России, примерной программы по изобразительному искусству и на основе авторской программы «Изобразительное искусство» Б.М. Неменского, В.Г. Горяева, Г.Е. Гуровой и др.

Общая характеристика учебного предмета

Цель учебного предмета «Изобразительное искусство» — формирование художественной культуры учащихся как неотъемлемой части культуры духовной, т. е. культуры мироотношений, выработанных поколениями. Эти ценности как высшие ценности человеческой цивилизации, накапливаемые искусством, должны быть средством очеловечения, формирования нравственно-эстетической отзывчивости на прекрасное и безобразное в жизни и искусстве, т. е. зоркости души ребенка.

Курс разработан как **целостная система введения в художественную культуру** и включает в себя на единой основе изучение всех основных видов пространственных (пластических) искусств. Они изучаются в контексте взаимодействия с другими искусствами, а также в контексте конкретных связей с жизнью общества и человека.

Систематизирующим методом является **выделение трех основных видов художественной деятельности** для визуальных пространственных искусств:

- *изобразительная художественная деятельность;*
- *декоративная художественная деятельность;*
- *конструктивная художественная деятельность.*

Три способа художественного освоения действительности в начальной школе выступают для детей в качестве доступных видов художественной деятельности: изображение, украшение, постройка. Постоянное практическое участие школьников в этих трех видах деятельности позволяет систематически приобщать их к миру искусства.

Предмет «Изобразительное искусство» предполагает сотворчество учителя и ученика; диалогичность; четкость поставленных задач и вариативность их решения; освоение традиций художественной культуры и импровизационный поиск личностно значимых смыслов.

Основные виды учебной деятельности — практическая художественно-творческая деятельность ученика и восприятие красоты окружающего мира и произведений искусства.

Практическая художественно-творческая деятельность (ребенок выступает в роли художника) и **деятельность по восприятию искусства** (ребенок выступает в роли зрителя, осваивая опыт художественной культуры) имеют творческий характер. Учащиеся осваивают различные художественные материалы, а также художественные техники (аппликация, коллаж, монотипия, лепка, бумажная пластика и др.).

Одна из задач — **постоянная смена художественных материалов**, овладение их выразительными возможностями. **Многообразие видов деятельности** стимулирует интерес учеников к предмету и является необходимым условием формирования личности каждого.

Восприятие произведений искусства предполагает развитие специальных навыков, развитие чувств, а также овладение образным языком искусства. Только в единстве восприятия произведений искусства и собственной творческой практической работы происходит формирование образного художественного мышления детей.

Особым видом деятельности учащихся является выполнение творческих проектов и презентаций.

Развитие художественно-образного мышления учащихся строится на единстве двух его основ: *развитие наблюдательности*, т.е. умения вглядываться в явления жизни, и *развитие*

фантазии, т. е. способности на основе развитой наблюдательности строить художественный образ, выражая свое отношение к реальности.

Программа «Изобразительное искусство» предусматривает чередование уроков **индивидуального практического творчества учащихся** и уроков **коллективной творческой деятельности**.

Коллективные формы работы: работа по группам; индивидуально-коллективная работа (каждый выполняет свою часть для общего панно или постройки).

Художественная деятельность: изображение на плоскости и в объеме (с натуры, по памяти, по представлению); декоративная и конструктивная работа; восприятие явлений действительности и произведений искусства; обсуждение работ товарищей, результатов коллективного творчества и индивидуальной работы на уроках; изучение художественного наследия; подбор иллюстративного материала к изучаемым темам; прослушивание музыкальных и литературных произведений (народных, классических, современных).

Обсуждение детских работ с точки зрения их содержания, выразительности, оригинальности активизирует внимание детей, формирует опыт творческого общения.

Периодическая **организация выставок** дает детям возможность заново увидеть и оценить свои работы, ощутить радость успеха. Выполненные на уроках работы учащихся могут быть использованы как подарки для родных и друзей, могут применяться в оформлении школы.

Содержание учебного курса

Тема 2 класса — «**Искусство и ты**». Художественное развитие ребенка сосредотачивается над способам выражения в искусстве чувств человека, на художественных средствах эмоциональной оценки: доброе — злое, взаимоотношении реальности фантазии в творчестве художника.

Игровая, образная форма приобщения к искусству: три Брата-Мастера — Мастер Изображения, Мастер Украшения и Мастер Постройки. Уметь видеть в окружающей жизни работу того или иного Брата-Мастера — интересная игра, с которой начинается познание связей искусства с жизнью. Здесь закладывается фундамент в познание огромного, сложного мира пластических искусств. В задачу первого года обучения входит осознание того, что Мастера работают разными материалами, а также первичное освоение этих материалов.

Но Мастера предстают перед детьми не все сразу. Сначала показывается Мастер Изображения, затем Мастер Украшения, потом Мастер Постройки. В конце они показывают детям, что друг без друга жить не могут и всегда работают вместе.

Место предмета в базисном учебном плане и учебном процессе.

На изучение предмета отводится 1 ч в неделю — 34 ч в год.

Ценностные ориентиры содержания учебного предмета

Приоритетная цель художественного образования в школе — **духовно-нравственное развитие** ребенка.

Культуросоздающая роль программы состоит в воспитании **гражданственности и патриотизма**: ребенок постигает искусство своей Родины, а потом знакомится с искусством других народов.

В основу программы положен принцип «от родного порога в мир общечеловеческой культуры». Природа и жизнь являются базисом формируемого мироотношения.

Связи искусства с жизнью человека, роль искусства в повседневном его бытии, в жизни общества, значение искусства в развитии каждого ребенка — главный смысловой стержень курса.

Программа построена так, чтобы дать школьникам ясные представления о системе взаимодействия искусства с жизнью. Предусматривается широкое привлечение жизненного опыта детей, примеров из окружающей действительности. Работа на основе наблюдения и эстетического переживания окружающей реальности является важным условием освоения детьми программного материала. Стремление к выражению своего отношения к действительности должно служить источником развития образного мышления.

Одна из главных задач курса — развитие у ребенка **интереса к внутреннему миру человека**, способности углубления в себя, осознания своих внутренних переживаний. Это является залогом развития **способности сопереживания**.

Любая тема по искусству должна быть не просто изучена, а прожита в деятельностной форме, **в форме личного творческого опыта**. Для этого необходимо освоение художественно-образного языка, средств художественной выразительности. Развитая способность к эмоциональному уподоблению — основа эстетической отзывчивости. На этой основе происходит развитие чувств, освоение художественного опыта поколений и эмоционально-ценностных критериев жизни.

Личностные, метапредметные и предметные результаты освоения учебного предмета

В результате изучения курса «Изобразительное искусство» в начальной школе должны быть достигнуты определенные результаты.

Личностные результаты отражаются в индивидуальных качественных свойствах учащихся, которые они должны приобрести в процессе освоения учебного предмета по программе «Изобразительное искусство»:

- чувство гордости за культуру и искусство Родины, своего народа;
- уважительное отношение к культуре и искусству других народов нашей страны и мира в целом;
- понимание особой роли культуры и искусства в жизни общества и каждого отдельного человека;
- сформированность эстетических чувств, художественно-творческого мышления, наблюдательности и фантазии;
- сформированность эстетических потребностей — потребностей в общении с искусством, природой, потребностей в творческом отношении к окружающему миру, потребностей в самостоятельной практической творческой деятельности;
 - овладение навыками коллективной деятельности в процессе совместной творческой работы в команде одноклассников под руководством учителя;
 - умение сотрудничать с товарищами в процессе совместной деятельности, соотносить свою часть работы с общим замыслом;
 - умение обсуждать и анализировать собственную художественную деятельность и работу одноклассников с позиций творческих задач данной темы, с точки зрения содержания и средств его выражения.

Метапредметные результаты характеризуют уровень сформированности универсальных способностей учащихся, проявляющихся в познавательной и практической творческой деятельности:

- овладение умением творческого видения с позиций художника, т.е. умением сравнивать, анализировать, выделять главное, обобщать;
- овладение умением вести диалог, распределять функции и роли в процессе выполнения коллективной творческой работы;
- использование средств информационных технологий для решения различных учебно-творческих задач в процессе поиска дополнительного изобразительного материала, выполнение творческих проектов отдельных упражнений по живописи, графике, моделированию и т.д.;
- умение планировать и грамотно осуществлять учебные действия в соответствии с поставленной задачей, находить варианты решения различных художественно-творческих задач;
- умение рационально строить самостоятельную творческую деятельность, умение организовать место занятий;
- осознанное стремление к освоению новых знаний и умений, к достижению более высоких и оригинальных творческих результатов.

Предметные результаты характеризуют опыт учащихся в художественно-творческой деятельности, который приобретается и закрепляется в процессе освоения учебного предмета:

- знание видов художественной деятельности: изобразительной (живопись,

графика, скульптура), конструктивной (дизайн и архитектура), декоративной (народные и прикладные виды искусства);

- знание основных видов и жанров пространственно-визуальных искусств;
- понимание образной природы искусства;
- эстетическая оценка явлений природы, событий окружающего мира;
- применение художественных умений, знаний и представлений в процессе выполнения художественно-творческих работ;
- способность узнавать, воспринимать, описывать и эмоционально оценивать несколько великих произведений русского и мирового искусства;
- умение обсуждать и анализировать произведения искусства, выражая суждения о содержании, сюжетах и выразительных средствах;
- усвоение названий ведущих художественных музеев России и художественных музеев своего региона;
- умение видеть проявления визуально-пространственных искусств в окружающей жизни: в доме, на улице, в театре, на празднике;
- способность использовать в художественно-творческой деятельности различные художественные материалы и художественные техники;
- способность передавать в художественно-творческой деятельности характер, эмоциональные состояния и свое отношение к природе, человеку, обществу;
- умение компоновать на плоскости листа и в объеме задуманный художественный образ;
- освоение умений применять в художественно—творческой деятельности основ цветоведения, основ графической грамоты;
- овладение навыками моделирования из бумаги, лепки из пластилина, навыками изображения средствами аппликации и коллажа;
- умение характеризовать и эстетически оценивать разнообразие и красоту природы различных регионов нашей страны;
- умение рассуждать о многообразии представлений о красоте у народов мира, способности человека в самых разных природных условиях создавать свою самобытную художественную культуру;
- изображение в творческих работах особенностей художественной культуры разных (знакомых по урокам) народов, передача особенностей понимания ими красоты природы, человека, народных традиций;
- умение узнавать и называть, к каким художественным культурам относятся предлагаемые (знакомые по урокам) произведения изобразительного искусства и традиционной культуры;
- способность эстетически, эмоционально воспринимать красоту городов, сохранивших исторический облик, — свидетелей нашей истории;
- умение объяснять значение памятников и архитектурной среды древнего зодчества для современного общества;
- выражение в изобразительной деятельности своего отношения к архитектурным и историческим ансамблям древнерусских городов;
- умение приводить примеры произведений искусства, выражающих красоту мудрости и богатой духовной жизни, красоту внутреннего мира человека.

Метапредметными результатами изучения курса «Изобразительное искусство» в 1-м классе являются формирование следующих универсальных учебных действий (УУД).

Регулятивные УУД:

- Проговаривать последовательность действий на уроке;
- Работать по предложенному учителем плану;
- Отличать верно выполненное задание от неверного;

- Совместно с учителем и другими учениками давать эмоциональную оценку деятельности класса на уроке.

Познавательные УУД:

- Ориентироваться в своей системе знаний: отличать новое от уже известного с помощью учителя;
- Ориентироваться в учебнике (на развороте, в оглавлении, в словаре);
- Добывать новые знания: находить ответы на вопросы, используя учебник, свой жизненный опыт и информацию, полученную на уроке;
- Перерабатывать полученную информацию: делать выводы в результате совместной работы всего класса;
- Сравнить и группировать произведения изобразительного искусства (по изобразительным средствам, жанрам и т.д.).

Коммуникативные УУД:

- Пользоваться языком изобразительного искусства;
- Слушать и понимать высказывания собеседников;
- Согласованно работать в группе.

Предметными результатами изучения курса «Изобразительное искусство» в 2-м классе являются формирование следующих знаний и умений:

Учащиеся должны знать:

Учащиеся должны уметь:

Структура учебного курса «ИСКУССТВО и ТЫ»

Раздел 1: Чем и как работает художник? -8ч

Три основных цвета.

Пять красок – все богатство цвета и тона:

Пастель и цветные мелки, акварель, их выразительные возможности.

Выразительные возможности аппликации.

Выразительные возможности графических материалов.

Выразительность материалов для работы в объеме.

Выразительные возможности бумаги.

Выразительные возможности бумаги.

Раздел 2: Реальность и фантазия Ты изображаешь, украшаешь, строишь -7ч

Изображение и реальность.

Изображение и фантазия

Украшение и реальность.

Украшение и фантазия.

Постройка и реальность.

Постройка и фантазия.

Братья-Мастера Изображения, Украшения и Постройки всегда работают вместе (обобщение темы)

Раздел 3: О чем говорит искусство? -11ч

Изображение природы в различных состояниях.

Изображение характера животных.

Приемы работы с образом

Изображение характера человека: женский образ.

Изображение характера человека: мужской образ.

Образ человека в скульптуре.

Образ человека в скульптуре.

Изображение состояний природы.

Выражение характера человека через украшение:

О чем говорят украшения.

В изображении, украшении и постройке человек выражает свои чувства, мысли, настроение, свое отношение к миру (обобщение темы).

Раздел 4: Как говорит искусство? 8ч

Цвет как средство выражения: теплые и холодные цвета.

Цвет как средство выражения: теплые и холодные цвета.

Цвет как средство выражения: тихие (глухие) и звонкие цвета.

Линия как средство выражения: ритм линий

Ритм пятен как средство выражения

Пропорции выражают характер.

Ритм линий, пятен, цвет, пропорции — средства выразительности.

Ритм линий, пятен, цвет, пропорции — средства выразительности.


Итоговый урок года.

Учебно-методический комплект


Для реализации целей и задач обучения изобразительному искусству по данной программе используется УМК «Школа России» издательства «Просвещение»:

- *Коротеева Е.И.* Искусство и ты: Учеб. для 2 кл. нач. шк/ Е.И. Коротеева; под ред. Б.М.Неменского.-6-е изд.-М.: Просвещение, 2003.-144с.: ил.-ISBN 5-7853-0345-0
- Животные строят: Пер. с нем./ Предисл. А.А.Захарова.-М.:Мир, 1986.-216с., ил.
- Рисование. Первые шаги/ Г.Мацыгина.-М.: изд-во Эксмо,2004.-352с.,илл.
- М17 Рисование для детей дошкольного возраста: Учебно-методический комплект.-М.: Издательство АСТ,1997.-64с.:ил.
- Учебное пособие 2 класс. Изобразительное искусство. Основы народного и декоративно-прикладного искусства. Москва «Мозаика-Синтез»

«Принято»
Руководитель МО
АНО СОШ УЦ «Перспектива»


/Ядыкина Г.А.
Протокол № 1
от «28» августа 2017 г.

«Согласовано»
Заместитель директора по
УВР АНО СОШ «УЦ
«Перспектива»


/Жерелина С.Д./
от «28» августа 2017 г.

«Утверждено»
Директор
АНО СОШ УЦ «Перспектива»


Капитонова М.В.
Приказ № 18
«29» августа 2017 г.



Календарно-тематическое планирование

по изобразительному искусству 2 класс
учитель: Гореловская
Светлана Вячеславовна

Рассмотрено на заседании
педагогического совета
протокол № 1
от «28» августа 2017 г.

г. Москва
2017 – 2018 учебный год

Календарно – тематическое планирование предметной линии «Изобразительное искусство»
в рамках УМК «Школа России» во 2 классе 1 час в неделю - 34 часа в год.

Предметная линия учебников под редакцией Б. М. Неменского, Москва «Просвещение» 2012

РАЗВЁРНУТОЕ КАЛЕНДАРНО-ТЕМАТИЧЕСКОЕ ПЛАНИРОВАНИЕ

№ п/п	Дата		Тема урока (Страницы учебника)	Вид работы (задание)	Планируемые результаты (в соответствии с ФГОС НОО)			
					Понятия	Предметные результаты	Универсальные учебные действия (УУД: регулятивные, познавательные, коммуникативные)	Личностные результаты
1	2	3	4	5	6	7	8	9
1.		07.09	Три основных цвета	Работа с гуашью.		Изображение цветов.	Организовывать своё рабочее место. Ориентироваться в учебнике (на развороте, в оглавлении, в словаре); Пользоваться языком изобразительного искусства.	Понимание особой роли культуры и искусства в жизни общества и каждого отдельного человека.
2.		14.09	Пять красок – все богатство цвета и тона: - Темное и светлое..	Работа с гуашью.		Изображение природных стихий (гроза, буря, извержение вулкана, дождя, тумана и солнечного дня). Работа с гуашью. Знакомство с отдельными произведениями выдающихся русских и зарубежных художников: В.М.Васнецов, И.Е.Репин, Основы	Осуществлять для решения учебных задач операции анализа, синтеза, сравнения, классификации	Умение слушать и вступать в диалог

						изобразительного языка: рисунок, цвет, композиция, <i>пропорции</i>		
3.		21.09	Пастель и цветные мелки, акварель, их выразительные возможности.	Работа с пастелью		Изображение осеннего леса. работа пастелью, мелками, акварелью	Волевая саморегуляция, контроль в форме сличения способа действия и его результата с заданным эталоном	Потребность в общении с учителем
4.		28.09	Выразительные возможности аппликации	Работа с бумагой		Создание коврика «Осенняя земля с опавшими листьями»	<i>давать</i> эмоциональную <i>оценку</i> деятельности класса на уроке (средством формирования этих действий служит технология оценки учебных успехов).	
5.		05.10	Выразительные возможности графических материалов	Работа мелками		Красота и выразительность линии. Изображение зимнего леса.	Волевая саморегуляция, контроль в форме сличения способа действия и его результата с заданным эталоном	Умение слушать и вступать в диалог
6.		12.10	Выразительность материалов для работы в объеме.	Работа с пластилином		Изображение животных родного края. Работа с целым куском пластилина,	с помощью учителя <i>объяснять выбор</i> наиболее подходящих для выполнения задания материалов и инструментов; - <i>проговаривать</i> последовательность действий на уроке;	

7.		19.10	Выразительные возможности бумаги.	Работа с бумагой		Склеивание простых объемных форм (конус, цилиндр, «лесенка», «гармошка»)	Волевая саморегуляция, контроль в форме сличения способа действия и его результата с заданным эталоном	
8.		26.10	Неожиданные материалы	Работа с обрезками, Ткани, картона		Изображение ночного праздничного города с помощью разнообразных неожиданных материалов	<i>давать</i> эмоциональную <i>оценку</i> деятельности класса на уроке (средством формирования этих действий служит технология оценки учебных успехов).	Формирование собственного мнения и умение его обосновать
9.			Изображение и реальность.	Работа с гуашью и цветной бумагой:		Изображение животных, увиденных в зоопарке, в деревне, дома. Работа с гуашью и цветной бумагой:	Осуществлять для решения учебных задач операции анализа, синтеза, сравнения, классификации, устанавливать причинно-следственные связи, делать обобщения, выводы.	Умение слушать и вступать в диалог
10.			Изображение и фантазия	Работа с гуашью и цветной бумагой:		Фантазия в жизни людей. Сказочные персонажи: драконы, кентавры и т.д. Работа с гуашью	Осуществлять для решения учебных задач операции анализа, синтеза, сравнения, классификации, устанавливать причинно-следственные связи, делать обобщения, выводы.	Формирование собственного мнения и умение его обосновать
11.			Украшение и реальность.	Работа с тушью или		Изображение паутинок с росой и веточками	- добывать новые знания: <i>находить ответы</i> на	Формирование собственного мнения и

				гуашью, мелом.		деревьев. Работа с тушью или гуашью, мелом.	вопросы, используя учебник, свой жизненный опыт и информацию, полученную на уроке; - перерабатывать полученную информацию: <i>сравнивать</i> и <i>группировать</i> предметы и их образы;	умение его обосновать
12.			Украшение и фантазия.	Работа с бумагой		Украшение заданной формы (воротничок, кокошник, закладка для книги)	Осуществлять для решения учебных задач операции анализа, синтеза, сравнения, классификации, устанавливать причинно-следственные связи, делать обобщения, выводы.	Формирование собственного мнения и умение его обосновать
13.			Постройка и реальность.	Работа с бумагой		Индивидуально-коллективная работа: конструирование из бумаги подводного мира	Осуществлять для решения учебных задач операции анализа, синтеза, сравнения, классификации, устанавливать причинно-следственные связи, делать обобщения, выводы.	Формирование собственного мнения и умение его обосновать
14.			Постройка и фантазия.	Работа с бумагой		Создание макетов фантастических зданий, конструкций «Фантастический город». Работа с бумагой.	Осуществлять для решения учебных задач операции анализа, синтеза, сравнения, классификации,	Формирование собственного мнения и умение его обосновать

							устанавливать причинно-следственные связи, делать обобщения, выводы.	
15.			Братья-Мастера Изображения, Украшения и Постройки всегда работают вместе (обобщение темы)			Обсуждение творческих работ, оценивание собственной художественной деятельности.	Осуществлять для решения учебных задач операции анализа, синтеза, сравнения, классификации, устанавливать причинно-следственные связи, делать обобщения, выводы.	Понимание особой роли культуры и искусства в жизни общества и каждого отдельного человека.
16.			Изображение природы в различных состояниях.	Работа с гуашью		Изображение природы в различных состояниях.	Осуществлять для решения учебных задач операции анализа, синтеза, сравнения, классификации, устанавливать причинно-следственные связи, делать обобщения, выводы.	Умение слушать и вступать в диалог - донести свою позицию до других: <i>оформлять</i> свою мысль в рисунках, доступных для изготовления изделий;
17.			Изображение характера животных.	Работа с гуашью		Изображение характера животных с ярко выраженным характером	Осуществлять для решения учебных задач операции анализа, синтеза, сравнения, классификации, устанавливать причинно-следственные связи, делать обобщения, выводы.	<i>Уметь называть и объяснять</i> свои чувства и ощущения от созерцаемых произведений искусства;
18.			Изображение характера человека:	Работа с гуашью		Изображение противоположных по характеру сказочных	Осуществлять для решения учебных задач операции анализа,	<i>Уметь называть и объяснять</i> свои чувства и ощущения от

			женский образ.			образов (Царевна Лебедь и Баба Бабариха, Золушка и мачеха и др.)	синтеза, сравнения, классификации, устанавливать причинно-следственные связи, делать обобщения, выводы.	созерцаемых произведений искусства;
19.			Изображение характера человека: мужской образ.	Работа с гуашью		Изображение героя сказки (А. Пушкин «Сказка о царе Салтане»);	Осуществлять для решения учебных задач операции анализа, синтеза, сравнения, классификации, устанавливать причинно-следственные связи, делать обобщения, выводы.	<i>Уметь называть и объяснять</i> свои чувства и ощущения от созерцаемых произведений искусства;
20.			Образ человека в скульптуре.	Работа с пластилином.		Создание в объеме образов с ярко выраженным характером (Царевна Лебедь). Работа с пластилином.	Осуществлять для решения учебных задач операции анализа, синтеза, сравнения, классификации, устанавливать причинно-следственные связи, делать обобщения, выводы.	Умение слушать и вступать в диалог - донести свою позицию до других: <i>оформлять</i> свою мысль в рисунках, доступных для изготовления изделий;
21.			Образ человека в скульптуре.	Работа с пластилином.		Изображение человека в объеме.	Осуществлять для решения учебных задач операции анализа, синтеза, сравнения, классификации, устанавливать причинно-следственные связи, делать обобщения, выводы.	Умение слушать и вступать в диалог - донести свою позицию до других: <i>оформлять</i> свою мысль в рисунках, доступных для изготовления изделий;
22.			Изображение	Работа с		Изображение состояний	Осуществлять для	<i>Уметь называть и</i>

			состояний природы.	гуашью.		природы. по сказке (А. Пушкин «Сказка о рыбаке и рыбке»). Работа с гуашью.	решения учебных задач операции анализа, синтеза, сравнения, классификации, устанавливать причинно-следственные связи, делать обобщения, выводы.	<i>объяснять</i> свои чувства и ощущения от созерцаемых произведений искусства;
23.			Выражение характера человека через украшение:	Работа с бумагой		Украшение вырезанных из бумаги богатырских доспехов.	Осуществлять для решения учебных задач операции анализа, синтеза, сравнения, классификации, устанавливать причинно-следственные связи, делать обобщения, выводы.	Умение слушать и вступать в диалог - донести свою позицию до других: <i>оформлять</i> свою мысль в рисунках, доступных для изготовления изделий;
24.			О чем говорят украшения.	Работа с бумагой		Украшение вырезанных из бумаги кокошников заданной формы и воротников.	Осуществлять для решения учебных задач операции анализа, синтеза, сравнения, классификации, устанавливать причинно-следственные связи, делать обобщения, выводы.	Формирование социальной роли ученика. Формирование положительных отношения к учению
25.			О чем говорят украшения.	Работа с гуашью.		Изображение намерений через украшение: двух противоположных по намерениям сказочных флотов (доброе, праздничного и злого, пиратского). Работа с гуашью	Осуществлять для решения учебных задач операции анализа, синтеза, сравнения, классификации, устанавливать причинно-следственные связи, делать обобщения,	<i>Уметь называть и объяснять</i> свои чувства и ощущения от созерцаемых произведений искусства;

							выводы.	
26.			В изображении, украшении и постройке человек выражает свои чувства, мысли, настроение, свое отношение к миру (обобщение темы).			Выставка и обсуждение творческих работ.	Осуществлять для решения учебных задач операции анализа, синтеза, сравнения, классификации, устанавливать причинно-следственные связи, делать обобщения, выводы.	Формирование социальной роли ученика. - самостоятельно <i>определять</i> и <i>объяснять</i> свои чувства и ощущения, возникающие в результате созерцания, рассуждения,
27.			Цвет как средство выражения: теплые и холодные цвета.	Работа с гуашью.		Составление теплых и холодных цветовых гамм.	Осуществлять для решения учебных задач операции анализа, синтеза, сравнения, классификации, устанавливать причинно-следственные связи, делать обобщения, выводы.	
28.			Цвет как средство выражения: теплые и холодные цвета.	Работа с гуашью.		Борьба теплого и холодного: - Изображение пера жар-птицы.	Осуществлять для решения учебных задач операции анализа, синтеза, сравнения, классификации, устанавливать причинно-следственные связи, делать обобщения, выводы.	Формирование социальной роли ученика. - самостоятельно <i>определять</i> и <i>объяснять</i> свои чувства и ощущения, возникающие в результате созерцания, рассуждения,
29.			Цвет как средство выражения:	Работа с гуашью.		Смешение красок с черной, серой, белой красками (мрачные,	Осуществлять для решения учебных задач операции анализа,	Формирование социальной роли ученика.

			тихие (глухие) и звонкие цвета.			нежные оттенки цвета): - Изображение весенней земли	синтеза, сравнения, классификации, устанавливать причинно-следственные связи, делать обобщения, выводы.	Формирование положительного отношения к учению
30.			Линия как средство выражения: ритм линий:	Работа с гуашью.		Изображение весенних ручьев.	Осуществлять для решения учебных задач операции анализа, синтеза, сравнения, классификации, устанавливать причинно-следственные связи, делать обобщения, выводы.	Формирование социальной роли ученика. - самостоятельно <i>определять</i> и <i>объяснять</i> свои чувства и ощущения, возникающие в результате созерцания, рассуждения,
31.			Ритм пятен как средство выражения.	Работа цв. бумагой		Ритмическое расположение птиц. Обрывная аппликация.	Осуществлять для решения учебных задач операции анализа, синтеза, сравнения, классификации, устанавливать причинно-следственные связи, делать обобщения, выводы.	Формирование социальной роли ученика. - самостоятельно <i>определять</i> и <i>объяснять</i> свои чувства и ощущения, возникающие в результате созерцания, рассуждения,
32.			Пропорции выражают характер.	Работа с пластилином		Лепка птиц с разным характером пропорций: большой хвост, маленькая головка и т. д.	Осуществлять для решения учебных задач операции анализа, синтеза, сравнения, классификации, устанавливать причинно-следственные связи, делать обобщения,	Формирование социальной роли ученика. Формирование положительного отношения к учению

							ВЫВОДЫ.	
33			Ритм линий, пятен, цвет, пропорции — средства выразительности.	Работа с гуашью и бумагой.		Создание коллективного панно на тему «Весна. Шум птиц». Работа с гуашью и бумагой.	Осуществлять для решения учебных задач операции анализа, синтеза, сравнения, классификации, устанавливать причинно-следственные связи, делать обобщения, выв	<i>Уметь называть и объяснять</i> свои чувства и ощущения от созерцаемых произведений искусства;
34			Итоговый урок года.	Работа с гуашью		Рисование на свободную тему Передача настроения в творческой работе.	- ориентироваться в своей системе знаний: <i>отличать</i> новое от уже известного с помощью учителя; - добывать новые знания: <i>находить ответы</i> на вопросы, используя учебник, свой жизненный опыт и информацию, полученную на уроке;	Формирование социальной роли ученика. - самостоятельно <i>определять</i> и <i>объяснять</i> свои чувства и ощущения, возникающие в результате созерцания, рассуждения,