



«Принято»
Руководитель МО
АНО СОШ
«УЦ «Перспектива»


/Ядыкина Г.А.
Протокол № 1
от «28» августа 2017 г.

«Согласовано»
Заместитель директора по
УВР АНО СОШ
«УЦ «Перспектива»


/Жерелина С.Д./
от «28» августа 2017 г.

«Утверждено»
Директор АНО СОШ
«УЦ «Перспектива»


Капитанова М.В.
Приказ № 18
от «29» августа 2017 г.



РАБОЧАЯ ПРОГРАММА

по изобразительному искусству 7 класс
учитель: Гореловская
Светлана Вячеславовна

Рассмотрено на заседании
педагогического совета
протокол № 1
от «28» августа 2017 г.

г. Москва
2017 – 2018 учебный год

**ПРОГРАММА
ОСНОВНОГО ОБЩЕГО ОБРАЗОВАНИЯ
ПО ИЗОБРАЗИТЕЛЬНОМУ ИСКУССТВУ
7 класс
ПОЯСНИТЕЛЬНАЯ ЗАПИСКА**

ПОЯСНИТЕЛЬНАЯ ЗАПИСКА:

Рабочая программа «Изобразительное искусство» 7 класс составлена на основе федерального компонента государственного образовательного стандарта основного общего образования примерной программы основного общего образования по изобразительному искусству применительно к авторской программе Б.Н. Неменского «Изобразительное искусство и художественный труд», разработанной под руководством и редакцией народного художника России, академика РАО Б. М. Неменского (Издательство «Просвещение»).

Целью программы, учебника и методического пособия к нему является воспитание эстетически и конструктивно мыслящих людей, обладающих основами знаний в этой сфере и умеющих их применять в своей практической деятельности.

Задачи программы:

- развитие художественно-творческих способностей учащихся, образного и ассоциативного мышления, фантазии, зрительно-образной памяти, эмоционально-эстетического восприятия действительности; воспитание культуры восприятия произведений изобразительного, декоративно-прикладного искусства, архитектуры и дизайна;
- освоение знаний об изобразительном искусстве как способе эмоционально-практического освоения окружающего мира; о выразительных средствах и социальных функциях живописи, графики, декоративно-прикладного искусства, скульптуры, дизайна, архитектуры; знакомство с образным языком изобразительных (пластических) искусств на основе творческого опыта;
- овладение умениями и навыками художественной деятельности, изображения на плоскости и в объеме (с натуры, по памяти, представлению, воображению); формирование устойчивого интереса к изобразительному искусству, способности воспринимать его исторические и национальные особенности.

Рабочая программа «Изобразительное искусство» 8 класс является целостным интегрированным курсом, который включает в себя все основные виды искусства: живопись, графику, скульптуру, архитектуру и дизайн, народное и декоративно-прикладное искусства, зрелищные и экранные искусства. Они изучаются в контексте взаимодействия с другими искусствами, а также в контексте конкретных связей с жизнью общества и человека.

VII класс - Следующая ступень посвящена изучению архитектуры и дизайна, т. е. конструктивных видов искусства, организующих среду нашей жизни. Изучение конструктивных искусств опирается на уже сформированный за предыдущий период уровень художественной культуры учащихся.

Связи искусства с жизнью человека, роль искусства в повседневном его бытии, в жизни общества, значение искусства в развитии каждого ребенка – **главный смысловой стержень программы.**

При выделении видов художественной деятельности очень важной является задача показать разницу их социальных функций.

Программа построена так, чтобы дать школьникам ясные представления о системе взаимодействия искусства с жизнью. Предусматривается широкое привлечение жизненного опыта детей, примеров из окружающей действительности. Работа на основе наблюдения и эстетического переживания окружающей реальности является важным условием освоения детьми программного материала. Стремление к выражению своего отношения к действительности должно служить источником развития образного мышления.

Одной из главных целей преподавания искусства становится задача развития у ребенка интереса к внутреннему миру человека, способности углубления в себя, осознания своих внутренних переживаний. Это является залогом развития способности сопереживания.

Художественная деятельность школьников на уроках находит разнообразные формы выражения:

- изображение на плоскости и в объеме (с натуры, по памяти, по представлению);
- декоративная и конструктивная работа;
- восприятие явлений действительности и произведений искусства;
- обсуждение работ товарищей, результатов коллективного творчества и индивидуальной работы на уроках;

- изучение художественного наследия;
- подбор иллюстративного материала к изучаемым темам;
- прослушивание музыкальных и литературных произведений (народных, классических, современных).

На уроках вводится игровая драматургия по изучаемой теме, прослеживаются связи с музыкой, литературой, историей, трудом.

С целью накопления опыта творческого общения в программу вводятся коллективные задания. Очень важно, чтобы коллективное художественное творчество обучающихся использовалось при оформлении школьных интерьеров.

Систематическое освоение художественного наследия помогает осознавать искусство как духовную летопись человечества, как выражение отношения человека к природе, обществу, поиску истины. На протяжении всего курса обучения школьники знакомятся с выдающимися произведениями архитектуры, скульптуры, живописи, графики, декоративно-прикладного искусства, изучают классическое и народное искусство разных стран и эпох. Огромное значение имеет познание художественной культуры своего народа.

Тематическая цельность и последовательность развития программы помогают обеспечить прозрачные эмоциональные контакты с искусством на каждом этапе обучения. Ребенок поднимается год за годом, урок за уроком по ступенькам познания личных связей со всем миром художественно-эмоциональной культуры.

Художественные знания, умения и навыки являются основным средством приобщения к художественной культуре. Средства художественной выразительности - форма, пропорции, пространство, светотональность, цвет, линия, объем, фактура материала, ритм, композиция - осваиваются учащимися на всем протяжении обучения.

Три способа художественного освоения действительности - изобразительный, декоративный и конструктивный - выступают для детей в качестве хорошо им понятных, интересных и доступных видов художественной деятельности: изображение, украшение, постройка. Постоянное практическое участие школьников в этих трех видах деятельности позволяет систематически приобщать их к миру искусства.

VII класс посвящен изучению собственно изобразительного искусства. Здесь формируются основы грамотности художественного изображения (рисунок и живопись), понимание основ изобразительного языка. Изучая язык искусства, мы сталкиваемся с его бесконечной изменчивостью в истории искусства. В свою очередь, изучая изменения языка искусства, изменения как будто бы внешние, мы на самом деле проникаем в сложные духовные процессы, происходящие в обществе и его культуре.

Искусство обостряет способность чувствовать, сопереживать, входить в чужие миры, учит живому ощущению жизни, дает возможность проникнуть в иной человеческий опыт и этим преображает жизнь собственную. Понимание искусства - это большая работа, требующая и знаний, и умений. Поэтому роль собственно изобразительных искусств в жизни общества и человека можно сравнить с ролью фундаментальных наук по отношению к прикладным.

Таблица тематического распределения часов

№ п.п.	Разделы, темы	Рабочая программа
1.	Изображение фигуры человека и образ человека.	8
2.	Поэзия повседневности.	8
3.	Великие темы жизни.	11
4.	Реальность жизни и художественный образ.	7
	Всего	34

Требования к уровню подготовки выпускников:

Учащиеся должны знать:

- о процессе работы художника над картиной, о смысле каждого этапа этой работы, о роли эскизов и этюдов;
- о композиции как целостности и образном строе произведения, о композиционном построении произведения, о роли формата, о выразительном значении размера произведения, о соотношении целого и детали, о значении каждого фрагмента и его метафорическом смысле;
- о поэтической красоте повседневности, раскрываемой в творчестве художников; о роли искусства в утверждении значительности каждого момента жизни человека, в понимании и ощущении человеком своего бытия и красоты мира;
- о роли искусства в создании памятников в честь больших исторических событий; о влиянии образа, созданного художником, на понимание событий истории;
- о роли художественных образов изобразительного искусства в понимании вечных тем жизни, в создании культурного контекста между поколениями, между людьми;
- о роли художественной иллюстрации;
- о поэтическом (метафорическом) претворении реальности во всех жанрах изобразительного искусства; о разнице сюжета и содержания в картине; о роли конструктивного, изобразительного и декоративного начал в живописи, графике и скульптуре;
- наиболее значимый ряд великих произведений изобразительного искусства на исторические и библейские темы в европейском и отечественном искусстве; понимать особую культуро-строительную роль русской тематической картины XIX-XX столетий.

Учащиеся должны **иметь представление:**

- об историческом художественном процессе, о содержательных изменениях картины мира и способах ее выражения, о существовании стилей и направлений в искусстве, о роли творческой индивидуальности художника;
- о сложном, противоречивом и насыщенном художественными событиями пути российского и мирового изобразительного искусства в XX веке.

В процессе практической работы учащиеся **должны:**

- получить первичные навыки изображения пропорций и движений фигуры человека с натуры и по представлению;
- научиться владеть материалами живописи, графики и лепки на доступном возрасту уровне;
- развивать навыки наблюдательности, способность образного видения окружающей ежедневной жизни, формирующие чуткость и активность восприятия реальности;
- получить творческий опыт в построении тематических композиций, предполагающий сбор художественно- познавательного материала, формирование авторской позиции по выбранной теме и поиски способа ее выражения;
- получить навыки соотнесения собственных переживаний с контекстами художественной культуры

Структура программы

Программа и учебник предполагают различные варианты изучения дизайна и архитектуры. Данный курс может изучаться либо в течение двух лет (7—8 классы), либо одного 7 или 8 класса.

В зависимости от учебных планов школы учитель сам определяет оптимальный алгоритм прохождения курса конструктивных искусств. С методической точки зрения предпочтительным является изучение в 7 классе 1-й части программы «Художник — дизайн — архитектура. Основы композиции» и 2-й части «В мире вещей и зданий. Художественный язык конструктивных искусств». Дидактико-содержательной основой этого года является раскрытие композиционных начал проектирования в области графического дизайна (плакаты, открытки, журналы) и объемно-пространственного макетирования.

В 8 классе излагается содержание 3-й части программы «Город и человек. Социальное значение дизайна и архитектуры в жизни человека» и 4-й части «Человек в зеркале дизайна и архитектуры. Образ жизни и индивидуальное проектирование». Раскрывается сфера применения дизайна и архитектуры в жизни человека и общества, даются знания и навыки индивидуального конструирования.

Если при одногодичном преподавании курса предлагается выбор для работы с учениками отдельных упражнений из системы заданий, то при двухгодичном прохождении курса у учителя появляется возможность более полного и глубокого раскрытия материала и выполнения всех предлагаемых заданий. При этом абсолютно необходимым представляется повторение на первых уроках в 8 классе некоторых композиционных упражнений из 7 класса в усложненном варианте, например составление цветных и разнофигурных плоскостных композиций, упражнений на пространственное формообразование и т. д. Продолжение знакомства с конструктивными искусствами, составление проектов домов, интерьеров, витрин, одежды и т. д. должно отражать постижение основных композиционных принципов.

В первой части учебника раскрывается применение основ композиции в графическом дизайне: плакате, открытке, книге, журнале. При их создании методически важно соблюдать стилевое единство и изобразительную выразительность композиции, поскольку при введении слов в графический эскиз (например, плаката) часто происходит подстраивание изображения под текст и разрушение собственно образно-изобразительной композиции, на чем перед этим было сосредоточено внимание учащихся.

Вторая часть учебника раскрывает проблематику объемно-пространственной композиции. Основной содержательный посыл этой части — выявление всеобщности действия законов композиции.

Третья часть книги посвящена социальному значению конструктивных искусств. Следует заметить, что этот учебник не содержит в полной мере истории архитектуры или дизайна. Архитектура рассматривается здесь не столько как описание стилей, сколько как форма организации городского пространства. Дизайн раскрывается не столько как вид формотворчества, сколько как средство организации вещной среды (интерьера, города, сада).

В заключительной, *четвертой части* учебника акцентируется внимание на способности учащихся активно применять полученные навыки композиционного творчества в собственной жизненной практике: при выборе костюма, прически или создании интерьера своей комнаты.

Дизайн и архитектура — конструктивные искусства в ряду пространственных искусств. Художник — дизайн — архитектура. Искусство композиции — основа дизайна и архитектуры

Тема: «Основы композиции в конструктивных искусствах. Гармония, контраст и эмоциональная выразительность плоскостной композиции»

Тема: «Прямые линии и организация пространства»

Тема: «Цвет — элемент композиционного творчества. Свободные формы: линии и пятна»

Тема: «Буква — строка — текст. Искусство шрифта»

Тема: «Композиционные основы макетирования в графическом дизайне. Текст и изображение как элементы композиции»

Тема: «Многообразие форм графического дизайна»

Художественный язык конструктивных искусств. В мире вещей и зданий

Тема: «Объект и пространство. От плоскостного изображения к объемному макету. Соразмерность и пропорциональность»

Тема: «Архитектура — композиционная организация пространства. Взаимосвязь объектов в архитектурном макете»

Тема: «Конструкция: часть и целое. Здание как сочетание различных объемных форм. Понятие модуля»

Тема: «Важнейшие архитектурные элементы здания»

Тема: «Вещь: красота и целесообразность. Единство художественного и функционального в вещи. Вещь как сочетание объемов и материальный образ времени»

Тема: «Роль и значение материала в конструкции»

Тема: «Цвет в архитектуре и дизайне»

Город и человек. Социальное значение дизайна и архитектуры как среды жизни человека

Тема: «Город сквозь времена и страны. Образно-стилевой язык архитектуры прошлого»

Тема: «Город сегодня и завтра. Тенденции и перспективы развития современной архитектуры»

Тема: «Живое пространство города. Город, микрорайон, улица»

Тема: «Вещь в городе. Роль архитектурного дизайна в формировании городской среды»

Тема: «Интерьер и вещь в доме. Дизайн — средство создания пространственно-вещной среды интерьера»

Тема: «Природа и архитектура. Организация архитектурно-ландшафтного пространства»

Тема: «Ты — архитектор! Проектирование города: архитектурный замысел и его осуществление»

Человек в зеркале дизайна и архитектуры

Тема: «Мой дом — мой образ жизни. Функционально-архитектурная планировка своего дома»

Тема: «Интерьер комнаты — портрет ее хозяина. Дизайн вещно-пространственной среды жилища»

Тема: «Дизайн и архитектура моего сада»

Тема: «Мода, культура и ты. Композиционно-конструктивные принципы дизайна одежды»

Тема: «Мой костюм — мой облик. Дизайн современной одежды»

Тема: «Грим, визажистика и прическа в практике дизайна»

Тема: «Имидж: лик или личина? Сфера имидж-дизайна»

Тема: «Моделируя себя — моделируешь мир»

Требования к уровню подготовки обучающихся по данной программе

Учащиеся должны знать:

- как анализировать произведения архитектуры и дизайна; каково место конструктивных искусств в ряду пластических искусств, их общие начала и специфику;
- особенности образного языка конструктивных видов искусства, единство функционального и художественно-образных начал и их социальную роль;
- основные этапы развития и истории архитектуры и дизайна, тенденции современного конструктивного искусства.

Учащиеся должны уметь:

- конструировать объемно-пространственные композиции, моделировать архитектурно-дизайнерские объекты (в графике и объеме);
- моделировать в своем творчестве основные этапы художественно-производственного процесса в конструктивных искусствах;
- работать с натуры, по памяти и воображению над зарисовкой и проектированием конкретных зданий и вещной среды;
- конструировать основные объемно-пространственные объекты, реализуя при этом фронтальную, объемную и глубинно-пространственную композицию;
- использовать в макетных и графических композициях ритм линий, цвета, объемов, статику и динамику тектоники и фактур;
- владеть навыками формообразования, использования объемов в дизайне и архитектуре (макеты из бумаги, картона, пластилина);
- создавать композиционные макеты объектов на предметной плоскости и в пространстве;
- создавать с натуры и по воображению архитектурные образы графическими материалами и др.
- работать над эскизом монументального произведения (витраж, мозаика, роспись, монументальная скульптура);
- использовать выразительный язык при моделировании архитектурного ансамбля;
- использовать разнообразные материалы (бумага белая и тонированная, картон, цветные пленки; краски: гуашь, акварель; графические материалы: уголь, тушь, карандаш, мелки; материалы для работы в объеме: картон, бумага, пластилин, глина, пенопласт, деревянные и другие заготовки).

УЧЕБНО-ТЕМАТИЧЕСКИЙ ПЛАН ДИЗАЙН И АРХИТЕКТУРА В ЖИЗНИ ЧЕЛОВЕКА (34 часа)

№	Тема	Количество часов
1	Художник – дизайн архитектура.	8
2	Художественный язык конструктивных искусств. В мире вещей и зданий.	11
3	Город и человек. Социальное значение дизайна и архитектуры как среды жизни человека.	7

4	Человек в зеркале дизайна и архитектуры.	8
	Итого	34

Учебно-методический комплект

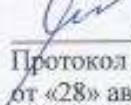
Изобразительное искусство. Дизайн и архитектура в жизни человека. 7-8 классы. Методическое пособие, 2010 г. Питерских А.С.

Изобразительное искусство. Дизайн и архитектура в жизни человека. 7 класс.: Учебник для общеобразовательных организаций/ А.С.Питерских ,Г.Е.Гуров; 2009 г. * Питерских А.С., Гуров Г.Е. под редакцией Б.М. Немеского-2-е издание- М.Просвещение 2014-175с

Музеи, галереи и художественные каталоги:

Каталог Музеи России (<http://www.museum.ru/>). Эрмитаж (<http://www.hermitage.ru/>). Русский музей (<http://www.rismuseum.ru/>). Музей им. Пушкина (<http://www.museum.ru/gmii/>). Государственный исторический музей (<http://www.shm.ru/>). Третьяковская галерея (<http://www.tretyakov.ru/>). Галерея визуального искусства (<http://www.artni.ru/>). Галерея русских художников 20 века (<http://www.artline.ru/>). Музей Архитектуры им. Щусева А.В. (<http://www.muar.ru/>). Международный Центр-Музей имени Рериха Н.К. (<http://roerich-museum.ru/>). Культура и искусство Древнего Египта (<http://www.kemet.ru/>). Русская культура (<http://www.russianculture.ru/>).

«Принято»
Руководитель МО
АНО СОШ УЦ «Перспектива»


/Ядыкина Г.А.
Протокол № 1
от «28» августа 2017 г.

«Согласовано»
Заместитель директора по
УВР АНО СОШ «УЦ
«Перспектива»


/Жерелина С.Д./
от «28» августа 2017 г.

«Утверждено»
Директор
АНО СОШ УЦ «Перспектива»


Кавитонова М.В.
Приказ № 18
«29» августа 2017 г.



Календарно-тематическое планирование

по изобразительному искусству 7 класс
учитель: Гореловская
Светлана Вячеславовна

Рассмотрено на заседании
педагогического совета
протокол № 1
от «28» августа 2017 г.

г. Москва
2017 – 2018 учебный год

КАЛЕНДАРНО-ТЕМАТИЧЕСКОЕ ПЛАНИРОВАНИЕ ПО ИЗОБРАЗИТЕЛЬНОМУ ИСКУССТВУ 7 класс – 34 часа
по программе Б.М. Неменского «Изобразительное искусство»

№ п/п	дата	Тема	Элементы содержания	Деятельность учащихся	Планируемы результаты.
1		Дизайн и архитектура — конструктивные искусства в ряду пространственных искусств	Мир, который создает человек. Конструктивные искусства – архитектура и дизайн. Основа архитектуры и дизайна. Семья пространственных искусств.	Беседа. Знакомство с многообразным миром конструктивных искусств.	Знакомство с многообразным миром конструктивных искусств.
2		Основы композиции в конструктивных искусствах. Гармония, контраст и эмоциональная выразительность плоскостной композиции.	Основа композиции – основа дизайна и архитектуры. Гармония, контраст и выразительность плоскостной композиции. Симметрия. Асимметрия и динамическое равновесие. Движение и статика. Ритм.	Задания 1-4 стр. 20 А.С. Питерских ИЗО «Дизайн и архитектура в жизни человека»	Освоение основных типов композиций: симметричная, асимметричная, фронтальная и глубинная. Изучение плоскостной композиции. Развитие интуитивного чувства композиционной гармонии, ритма, динамического или статического соединения элементов в целое. Освоение понятий ритм и движение, разрежённость и сгущённость. Образно-художественная осмысленность простейших плоскостных композиций.
3		Прямые линии и организация пространства	Решение с помощью простейших композиционных элементов художественно-эмоциональных задач.	Задания 1-3 стр. 22. А.С. Питерских ИЗО «Дизайн и архитектура в жизни человека»	Освоение понятий сближенность цветов и контраст. Цветовой акцент, ритм цветовых форм, доминанта. Приобретение знаний и

			Прямые линии: соединение элементов композиции и членение плоскости.		навыков индивидуального конструирования.
4	Цвет — элемент композиционного творчества. Свободные формы: линии и пятна	Цвет.-мощное художественно-выразительное средство. Законы цветовой композиции. Композиционное сочетание цветов. Основы цветоведения. Спектр. Тёплые и холодные цвета. Цветовой контраст. Локальный цвет. Цветовая гамма). Эмоциональная и психологическая роль цвета в плоскостной композиции. Свободная линия, цветовой или тоновый мазок. Абстрактная композиция. Её смысл и образная выразительность. Свободные формы – важный элемент дизайна. Свойства свободных форм – неожиданные цветовые сочетания, декоративность пятен и графическая прихотливость линий.	Задания 1-2 стр. 27 (А.С. Питерских ИЗО «Дизайн и архитектура в жизни человека») 1. Создать композицию из 2-3 прямоугольников, 3-4 прямых линий и небольшого цветного кружка 2. Создать композицию из цветных линий, прямоугольников и кругов (теплая или холодная гамма) 3. Создать композицию из произвольного количества разнообразных фигур по принципу цветовой гармонии или контраста. 4. Характером мазка, линией, цветом, ритмом в абстрактной композиции передать событие, состояние или ощущение предварительно сформулировав название работы («Шум дождя», «Суматоха», «Тишина сумерек», «Жаркая музыка карнавала», «Нежное дыхание щенка» ит.д.)	Формирование навыков по монтажности соединений элементов, порождающей новый образ. Приобретение знаний и навыков индивидуального конструирования.	
5	Буква — строка — текст. Искусство шрифта	Шрифт. Искусство шрифта. Восприятие шрифта.	Задания 1-4 стр. 31 (А.С. Питерских ИЗО «Дизайн и архитектура в жизни человека») 1. Создать композицию из 2-3 прямоугольников, 3-4 прямых линий и небольшого цветного кружка 2. Создать композицию из цветных линий, прямоугольников и кругов (теплая или холодная гамма) 3. Создать композицию из произвольного количества разнообразных фигур по принципу цветовой гармонии или контраста. 4. Характером мазка, линией, цветом, ритмом в абстрактной композиции передать событие, состояние или ощущение предварительно сформулировав название работы («Шум дождя», «Суматоха», «Тишина сумерек», «Жаркая музыка карнавала», «Нежное дыхание щенка» ит.д.)	Понимание печатного слова, типографской строки как элементов плоскостной	

			<p>Характер шрифта: тяжелый, приземистый, легкий, ажурный, а также скругленный или рубленый, ясно читаемый или декоративный. Любая буква или иероглиф как изобразительный элемент или цветовой акцент, организующий композицию. Изобразительные возможности шрифта. Эмблемно-знаковая графика. Обобщенность и лаконизм выразительных средств, создающих знак. Эмблема или товарный знак.</p>	<p>1. Создать композицию из прямоугольников, линий, круга и буквы, являющейся композиционной и цветовой доминантой. 2. Создать композицию, в которой роль линий разной толщины и длины будут выполнять строки, составляющие единое графическое целое с другими элементами. 3. Создать композицию, аналогичную предыдущей, но с использованием цвета. Цвет строк и других элементов должен гармонировать с цветом фона. (Работа выполняется на компьютере)</p>	<p>композиции. Приобретение знаний и навыков индивидуального конструирования.</p>
6	<p>Композиционные основы макетирования в графическом дизайне. Текст и изображение как элементы композиции</p>	<p>Основа графического дизайна – искусство композиции. Композиционные основы макетирования в полиграфическом дизайне. Текст и изображение как элементы композиции. Стилистическое и цветовое единство шрифта и изображения. Плакат. Изобразительный язык плаката. Взаимодействие текста и изображения. Синтез изображения и слова.</p>	<p>Задания 1-3 стр. 39 (А.С. Питерских ИЗО «Дизайн и архитектура в жизни человека») 1. Основываясь на правилах композиции, выполнить упражнения, объединяющие в себе изображения и текст: а) вместо прямоугольников – фотографии, вместо линий – строки текста («рыба»); б) вместо пятен – изображения (фото, рисунок), вырезанные по контуру, вырастающие, как строки, из фона; в) фотография служит фоном для текста («рыба») и других композиционных элементов.</p>	<p>Реализация понимания учащимися формотворчества как композиционно-стилевого единства формы, цвета и функции. Стилистика изображения и способы их композиционного расположения в пространстве плаката и поздравительной открытки. Получение новых знаний: Изображения, используемые в плакате (рисунок, фотография). Дизайн плаката. Мини-плакаты (открытки).</p>	

			<p>Задача искусства плаката и сферы его применения.</p> <p>Композиционные принципы макетирования плаката.</p> <p>Монтаж в плакате – соединение изображения и текста по принципу образно-смысловой значимости.</p>	2. Макетирование открытки (в реальном формате)	
7-8	<p>В бескрайнем море книг и журналов.</p> <p>Многообразие форм графического дизайна (обобщение темы).</p>	<p>Многообразие видов полиграфического дизайна: от визитки до книги. Соединение текста и изображения. Книга как синтетическое искусство.</p> <p>Единство литературы, графики и дизайна.</p> <p>Элементы книги: переплёт, форзац, титульный лист, шмуцтитул, разворот.</p> <p>Обложка (переплет) книги или журнала. Дизайн книги и журнала.</p> <p>Изобразительный стиль книги или журнала.</p> <p>«Мелочи», которые участвуют в ритмической организации композиции: номера страниц, цветовые плашки фона, цвет шрифта в заголовках, стрелки у подписей к иллюстрациям и т. д.</p>	<p>Задания 1-2 стр. 45 (А.С. Питерских ИЗО «Дизайн и архитектура в жизни человека»)</p> <p>1. Графическое макетирование. Деловая игра «Коллективное макетирование книги (журнала)».</p> <p>Предварительные эскизы.</p> <p>2. Создание макета журнала или книги (разворот или обложка). Выполняется в технике коллажа или компьютерной графики.</p> <p>Коллективная работа.</p> <p><i>Дополнительное задание (по желанию)</i></p> <p>1. Создать «тематический» алфавит: буквы-животные, буквы-растения, буквы — обитатели моря, буквы-клоуны, буквы-металлоконструкции, буквы — архитектурные элементы и т. п.;</p>	<p>Реализация понимания учащимися формотворчества как композиционно-стилевого единства формы, цвета и функции.</p> <p>Элементы, составляющие конструкцию и художественное оформление книги, журнала. Освоение работы над коллажной композицией: образность и технология.</p>	
9	<p>Объект и пространство.</p> <p>От плоскостного</p>	<p>Представление о пространственной композиции, о ее</p>	<p>Задания 1-3 стр. 53 (А.С. Питерских ИЗО «Дизайн и архитектура в жизни человека»)</p>	<p>Понимание учащимися формотворчества как композиционно-стилевого</p>	

	<p>изображения к объемному макету. Соразмерность и пропорциональность.</p>	<p>восприятию с разных точек зрения. Соразмерность и пропорциональность объемов в пространстве. Главное мерило всему в архитектуре и дизайне – человек. Прочтение плоскостной композиции как схематического изображения объемов в пространстве при виде на них сверху. Композиция пятен и линий как чертёж объектов в пространстве. Формирование понимания учащихся проекционной природы чертежа.</p>	<p>1. Упражнения на изобретательность: а) выполнение подготовительных эскизов с трансформацией в пространстве различного типа прямых линий; б) создание объемно-пространственного макета, с решением задачи соразмерности объема (дома) и площади поля (композиция фронтальная или глубинная); 2. создание объемно-пространственной композиции из 2-3 объемов, с решением задачи пропорциональности и соразмерности домов по отношению друг к другу и их сомасштабности площади поля. Создать ритмически сбалансированную композицию из цилиндров и вертикалей разной высоты и диаметров путем противопоставления сгущенности и разреженности в из расположении.</p>	<p>единства формы, цвета и функции. Развитие образно-ассоциативного мышления. Композиция плоскостная и пространственная. Понятие чертежа как плоскостного изображения объёмов, когда точка – вертикаль, круг – цилиндр или шар, кольцо – цилиндр и т.д. Формирование художественного отношения к вещи как материальному отражению времени и человека.</p>
10	<p>Архитектура — композиционная организация пространства.</p>	<p>Условность и метафоричность выразительных средств, участвующих в сочинении пространства макета. Рельеф. Разновысокие, горизонтальные и вертикальные плоскости как элементы композиционного творчества. Гармония и разнообразие в</p>	<p>Макетные упражнения (выполнение подготовительных эскизов с трансформацией в пространстве различного типа прямых линий).</p>	<p>Понимание учащимися формотворчества как композиционно-стилевого единства формы, цвета и функции. Развитие образно-ассоциативного мышления. Вспомогательные соединительные элементы в пространственной композиции. Понятие рельефа местности и</p>

			ритмической организации пространства. Композиция макетов : ориентированная на центр или разомкнутая, построенная по принципу сгущенности и разреженности масс. Ритм вертикалей. Использование в макете цвета и фактуры.		способы его обозначения на макете.
11		Взаимосвязь объектов в архитектурном макете.	Конструирование их в объёме и применение в пространственно-макетных композициях. Композиционная взаимосвязь объектов в макете.	Задание стр. 57 (А.С. Питерских ИЗО «Дизайн и архитектура в жизни человека») Создание объемно-пространственного макета из 2-3 объемов, стоящих на разноуровневых горизонтальных плоскостях.	Понимание учащимися формотворчества как композиционно-стилевого единства формы, цвета и функции. Развитие образно-ассоциативного мышления. Дизайн проекта: введение монохромного цвета.
12		Конструкция: часть и целое. Здание как сочетание различных объемных форм. Понятие модуля.	Прослеживание структур зданий различных архитектурных стилей и эпох. Выявление простых объёмов, образующих дом. Взаимное влияние объёмов и их сочетаний на образный характер постройки.	Задания 1-3 стр. 64 (А.С. Питерских ИЗО «Дизайн и архитектура в жизни человека») <i>Соединение объёмных форм в единое архитектурное сооружение.</i>	Понимание учащимися формотворчества как композиционно-стилевого единства формы, цвета и функции. Развитие образно-ассоциативного мышления. Баланс функциональности и художественной красоты здания. Деталь и целое. Достижение выразительности и целостности постройки и домостроительной индустрии.
13		Важнейшие	Рассмотрение различных	Задания 1-2 стр. 69 (А.С.	Возникновение и

		архитектурные элементы здания.	типов зданий, выявление горизонтальных, вертикальных, наклонных элементов, входящих в их структуру. Использование элементов здания в макете проектируемого объекта.	Питерских ИЗО «Дизайн и архитектура в жизни человека») <i>Проектирование объёмно-пространственного объекта из важнейших элементов здания.</i>	историческое развитие главных архитектурных элементов здания (перекрытия, стены, окна, двери, крыша, а также арки, купола, своды, колонны и т.д.)
14-15		Вещь: красота и целесообразность. Единство художественного и функционального в вещи. Вещь как сочетание объёмов и материальный образ времени.	Многообразие мира вещей. Внешний облик вещи. Выявление сочетающихся объёмов. Функция вещи и целесообразность сочетаний объёмов. Красота – наиболее полное выявление функции вещи.	Задания 1-2 стр. 75 (А.С. Питерских ИЗО «Дизайн и архитектура в жизни человека») <i>Схематическая зарисовка. Создание образно-тематической инсталляции.</i>	Дизайн вещи как искусство и социальное проектирование. Вещь как образ действительности и времени. Сочетание образного и рационального. Освоение композиционно-метафорических принципов в инсталляции («деталь вместо целого», смысловая крупность планов, монтажный контрапункт и др.) при оформлении витрин, спектаклей, фотоколлажей и плакатов.
16-17		Форма и материал. Роль и значение материала в конструкции.	Взаимосвязь формы и материала. Влияние функции вещи на материал, из которого она будет создаваться. <i>Определяющая роль материала в создании формы, конструкции и назначения вещи.</i> Роль материала в определении формы.	Задания 1-2 стр. 81 (А.С. Питерских ИЗО «Дизайн и архитектура в жизни человека») <i>Определяющая роль материала в создании формы, конструкции и назначения вещи. Проект «Из вещи – вещь»</i>	Влияние развития технологий и материалов на изменение формы вещи (например, бытовая аудиотехника – от деревянных корпусов к пластиковым обтекаемым формам и т.д.)

18-19		Цвет в архитектуре и дизайне	Эмоциональное и формообразующее значение цвета в дизайне и архитектуре. Влияние цвета на восприятие формы объектов архитектуры и дизайна. Цвет как конструктивный, пространственный и декоративный элемент композиции. Влияние на восприятие цвета: его нахождение в пространстве архитектурно-дизайнерского объекта, формы цветового пятна, а также мягкого или резкого его очертания, яркости цвета.	Задания 1-2 стр. 87 (А.С. Питерских ИЗО «Дизайн и архитектура в жизни человека») Выполнить комплект упаковок из 3-5 предметов	Реализация понимания учащимися формотворчества как композиционно-стилевого единства формы, цвета и функции. Понимать отличие роли цвета в живописи от его назначения в конструктивных искусствах. Цвет и окраска. Преобладание локального цвета в дизайне и архитектуре. Психологическое воздействие цвета. Специфика влияния различных цветов спектра и их тональностей. Фактура цветового покрытия.
20		Город сквозь времена и страны. Образно-стилевой язык архитектуры прошлого.	Художественно-аналитический обзор развития образно-стилевого языка архитектуры как этапов духовной, художественной и материальной культуры разных народов и эпох.	Задания 1-3 стр. 101 (А.С. Питерских ИЗО «Дизайн и архитектура в жизни человека») 1. Зарисовки храма или общественного здания любого стиля. 2. Живописный этюд части города. 3. Фотоколлаж (Задания 1-3 стр. 101)	Воплощение умения «образного проживания» создаваемой среды города, соотносимой с человеком. Обращение внимание детей и на разнообразные виды изобразительного творчества (рисунки и живописные эскизы городов, скульптурное моделирование из глины, бумагопластика и др.). Образ и стиль. Смена стилей как отражение эволюции образа жизни, сознания людей и развития

					производственных возможностей. Архитектура народного жилища. Храмовая архитектура. Частный дом.
21		Город сегодня и завтра. Тенденции и перспективы развития современной архитектуры.	Архитектурная и градостроительная революция 20 века. Её технологические и эстетические предпосылки и истоки. Приоритет функционализма. Проблемы урбанизации ландшафта, безликости и агрессивности среды современного города. Современные новой эстетики архитектурного решения в градостроительстве.	Задания 1-3 стр. 109 (А.С. Питерских ИЗО «Дизайн и архитектура в жизни человека») <i>Образ современного города и архитектурного стиля будущего.</i>	Социальный аспект «перестройки» в архитектуре. Отрицание канонов и одновременно использование наследия с учётом нового уровня материально-строительной техники.
22		Живое пространство города. Город, микрорайон, улица.	Исторические формы планировки городской среды и их связь с образом жизни людей. Схема-планировка и реальность. Организация и проживание пространственной среды как понимание образного начала в конструктивных искусствах. Роль цвета в формировании пространства.	Задания 1-3 стр.114 (А.С. Питерских ИЗО «Дизайн и архитектура в жизни человека») <i>Макетно-рельефное моделирование фрагмента города.</i>	Различные композиционные виды планировки города: замкнутая, радиальная, кольцевая, свободно-разомкнутая, асимметричная, прямоугольная и др. Цветовая среда

23	Вещь в городе. Роль архитектурного дизайна в формировании городской среды.	Неповторимость старинных кварталов и кварталы жилья. Роль малой архитектуры и архитектурного дизайна в эстетизации и индивидуализации городской среды, в установке связи между человеком и архитектурой.	Задания 1-2 стр. 119 (А.С. Питерских ИЗО «Дизайн и архитектура в жизни человека») <i>Создание рисунка-проекта фрагмента пешеходной зоны с городской мебелью, информационным блоком, скульптурой, бетонными вазонами и т.д.</i>	Создание информативного комфорта городской среды: устройство пешеходных зон в городах, установка городской мебели (скамьи, диваны и пр.), киосков, информационных блоков, блоков локального озеленения и т.д.
24	Интерьер и вещь в доме. Дизайн – средство создания пространственно-вещной среды интерьера.	Отделочные материалы, введение фактуры и цвета в интерьер. От унификации к индивидуализации подбора вещного наполнения интерьера. Мебель и архитектура: гармония и контраст. Дизайнерские детали интерьера. Зонирование интерьера. Интерьеры общественных мест (театр, кафе, вокзал, офис, школа и пр.)	Задания 1-2 стр. 125 (А.С. Питерских ИЗО «Дизайн и архитектура в жизни человека») <i>Эскиз-проект мебельного гарнитура или отдельного предмета мебели (в технике аппликации)</i>	Архитектурный «остов» интерьера. Историчность и социальность интерьера.
25	Природа и архитектура. Организация архитектурно-ландшафтного пространства.	Город в единстве с ландшафтно-парковой средой. Развитие пространственно-конструктивного мышления.	Задания 1-3 стр. 131 (А.С. Питерских ИЗО «Дизайн и архитектура в жизни человека») <i>Создание макета ландшафтно-городского фрагмента среды (сквер с фонтаном и памятником, детский парк, городской сад с беседкой и т.д.)</i>	Обучение технологии макетирования путём введения в технику бумагопластики различных материалов и фактур (ткань, проволока, фольга, древесина, стекло и т.д.) для создания архитектурно-ландшафтных объектов (лес,

					водоём, дорога, газон и тд.)
26		Ты – архитектор. Проектирование города: архитектурный замысел и его осуществление.	Единство эстетического и функционального в объёмно-пространственной организации среды жизнедеятельности людей. Реализация в коллективном макетировании чувства красоты и архитектурно-смысловой логики.	Задание стр. 135 (А.С. Питерских ИЗО «Дизайн и архитектура в жизни человека») <i>Проектирование архитектурного образа города «Сказочный город»</i>	Природно-экологические, историко-социальные и иные параметры. Влияющие на композиционную планировку города.
27		Мой дом – мой образ жизни. Функционально-архитектурная планировка своего дома.	Мечты и представления учащихся о своём будущем жилище, реализующиеся в их архитектурно-дизайнерских проектах. Мой дом – мой образ жизни. Учёт в проекте инженерно-бытовых и санитарно-технических задач.	Задание стр. 142 (А.С. Питерских ИЗО «Дизайн и архитектура в жизни человека») Индивидуальное проектирование. Создание плана-проекта «Дом моей мечты»	Приобретение знаний и навыков индивидуального конструирования. Принципы организации и членения пространства на различные функциональные зоны: для работы, отдыха, спорта, хозяйства, для детей и т.д. Формирование способности активно применять полученные навыки композиционного творчества в собственной жизненной практике.
28		Интерьер комнаты – портрет её хозяина. Дизайн вещно-пространственной среды жилища.	Дизайн интерьера. Роль материалов, фактур и цветовой гаммы. Отражение в проекте дизайна интерьера образно-архитектурного замысла и композиционно-стилевых начал.	Задания 1-3 стр. 146 (А.С. Питерских ИЗО «Дизайн и архитектура в жизни человека») Фантазийный или реальный проект «Портрет моей комнаты» (фотоколлажная композиция или инсталляция)	Стиль и эклектика. Функциональная красота или роскошь предметного наполнения интерьера (мебель, бытовое оборудование). Формирование способности активно применять полученные навыки

					композиционного творчества в собственной жизненной практике.
29	Дизайн и архитектура моего сада.	Планировка сада, огорода, зонирование территории. Организация палисадника, садовых дорожек. Малые архитектурные формы сада: беседка, бельведер, пергола, ограда и пр. Водоёмы и минипруды. Сомасштабные сочетания растений сада. Альпийские горки, скульптура, керамика, садовая мебель, кормушка для птиц и т.д. Спортплощадка и многое другое в саду мечты.	Задания 1-2 стр. 153 (А.С. Питерских ИЗО «Дизайн и архитектура в жизни человека») Макетирование фрагмента сада из природных материалов	Сад (английский, французский. Восточный) и традиции русской городской и сельской усадьбы. Искусство аранжировки. Икебана как пространственная композиция в интерьере. Формирование способности активно применять полученные навыки композиционного творчества в собственной жизненной практике: при выборе костюма, причёски или создании интерьера своей комнаты	
30	Мода, культура и ты. Композиционно-конструктивные принципы дизайна одежды.	Соответствие материала и формы в одежде. Технология создания одежды. Целесообразность и мода. О психологии индивидуального и массового.	Задания 1-2 стр. 161 (А.С. Питерских ИЗО «Дизайн и архитектура в жизни человека») Создание своего собственного проекта вечернего платья (спортивного костюма)	Формирование способности активно применять полученные навыки композиционного творчества в собственной жизненной практике: при выборе костюма, причёски или создании интерьера своей комнаты Мода – бизнес и манипулирование массовым сознанием. Законы композиции в одежде. Силуэт, линия, фасон.	
31	Мой костюм – мой облик. Дизайн	О психологии индивидуального и	Задание стр. 168 (А.С. Питерских ИЗО «Дизайн и архитектура в	Формирование способности активно применять	

		современной одежды.	массового. Мода – бизнес и манипулирование массовым сознанием. Возраст и мода. «Быть или казаться?» Самоутверждение и знаковость в моде. Философия «стаи» и её выражение в одежде.	жизни человека») Создание живописного панно с элементами фотоколлажа на тему современного молодёжного костюма «Мы на дискотеке»	полученные навыки композиционного творчества в собственной жизненной практике: при выборе костюма, причёски или создании интерьера своей комнаты Молодёжная субкультура и подростковая мода. Стереотип и китч.
32		Грим, визажистика и причёска в практике дизайна.	Лик или личина? Искусство грима и причёски. Форма лица и причёска. Макияж дневной, вечерний и карнавальный. Грим бытовой и сценический. Лицо в жизни, на экране, на рисунке и на фотографии.	Задания 1-2 стр. 173 (А.С. Питерских ИЗО «Дизайн и архитектура в жизни человека») Изменение образа средствами внешней выразительности.	Формирование способности активно применять полученные навыки композиционного творчества в собственной жизненной практике: при выборе костюма, причёски или создании интерьера своей комнаты Азбука визажистики и парикмахерского стилизма. Боди-арт и татуаж как мода.
33		Имидж: лик или личина? Сфера имидж-дизайна.	Человек как объект дизайна. Связь имидж-дизайна с «паблик рилейшенс», технологией социального поведения, рекламой, общественной деятельностью и политикой. Материализация в имидж-дизайне психосоциальных притязаний личности на публичное моделирование	Коллективное задание: создание имиджмейкерского сценария-проекта «Лучший спортсмен года» или «Мисс Европы»	Понятие имидж-дизайна как сферы деятельности, объединяющей различные аспекты моды и визажистику, искусство грима, парикмахерское дело (или стилизм), ювелирную пластику, фирменный стиль и тд, определяющей форму поведения и контактов в обществе. Формирование способности активно применять полученные навыки композиционного

			желаемого облика.		творчества в собственной жизненной практике: при выборе костюма, прически или создании интерьера своей комнаты
34		Моделируя себя – моделируешь мир.	Человек – мера вещного мира. Он или его хозяин или раб. Создавая «оболочку» - имидж, создаёшь и «душу». Моделируя себя, моделируешь и создаёшь мир и своё завтра.	Заключительное занятие. Обобщение темы года.	